






























SAN JOSE SHARKS 2008-09			SAN JOSE SHARKS 2008-09			SAN JOSE SHARKS 2008-09		
<i>Marc-Edouard Vlasic</i>			<i>Dan Boyle</i>			<i>Christian Ehrhoff</i>		
POS:		LD	POS:		RD	POS:		RD
A:	1	- 6 (9)	A:	1	- 18 (27)	A:	1	- 9 (14)
B:	1	- 2	B:	1	- 6	B:	1	- 3
C:	1	- 1	C:	1	- 4	C:	1	- 2
GA:	82	MIN: 1,960	GA:	77	MIN: 1,908	GA:	77	MIN: 1,635
GO:	6	A: 4	GO:	16	A: 5	GO:	8	A: 4
PEN:	5		PEN:	7		PEN:	8	
DPS=	-6	1	DPS=	-5	2	DPS=	-3	3
SAN JOSE SHARKS 2008-09			SAN JOSE SHARKS 2008-09			SAN JOSE SHARKS 2008-09		
<i>Patrick Marleau</i>			<i>Joe Thornton</i>			<i>Rob Blake*</i>		
POS:		LW	POS:		C	POS:		RD
A:	1	- 43 (55)	A:	1	- 26 (37)	A:	1	- 12 (19)
B:	1	- 15	B:	1	- 10	B:	1	- 4
C:	1	- 11	C:	1	- 3	C:	1	- 1
GA:	76	MIN: 1,623	GA:	82	MIN: 1,596	GA:	73	MIN: 1,553
GO:	38	A: 4	GO:	25	A: 7	GO:	10	A: 5
PEN:	2		PEN:	7		PEN:	15	
DPS=	-3	1	DPS=	-3	1	DPS=	-5	1
SAN JOSE SHARKS 2008-09			SAN JOSE SHARKS 2008-09			SAN JOSE SHARKS 2008-09		
<i>Joe Pavelski</i>			<i>Milan Michalek</i>			<i>Devin Setoguchi</i>		
POS:		C	POS:		LW	POS:		RW
A:	1	- 27 (35)	A:	1	- 25 (32)	A:	1	- 33 (44)
B:	1	- 10	B:	1	- 9	B:	1	- 12
C:	1	- 3	C:	1	- 6	C:	1	- 3
GA:	80	MIN: 1,517	GA:	77	MIN: 1,421	GA:	81	MIN: 1,313
GO:	25	A: 4	GO:	23	A: 4	GO:	31	A: 4
PEN:	6		PEN:	7		PEN:	3	
DPS=	-2	2	DPS=	-2	2	DPS=	-2	1

SAN JOSE SHARKS 2008-09			SAN JOSE SHARKS 2008-09			SAN JOSE SHARKS 2008-09		
Ryane Clowe			Douglas Murray			Jonathan Cheechoo		
POS:		RW	POS:		LD	POS:		RW
A:	1	- 26 (40)	A:	1	- 0 ()	A:	1	- 16 (22)
B:	1	- 9	B:	1	- 0	B:	1	- 5
C:	1	- 1	C:	1	- 0	C:	1	- 5
GA:	71	MIN: 1,262	GA:	75	MIN: 1,249	GA:	66	MIN: 1,011
GO:	22	A: 4	GO:	0	A: 1	GO:	12	A: 3
PEN:	7		PEN:	5		PEN:	9	
DPS=	-2	2	DPS=	-4	3	DPS=	-1	3
SAN JOSE SHARKS 2008-09			SAN JOSE SHARKS 2008-09			SAN JOSE SHARKS 2008-09		
Brad Lukowich			Mike Grier			Marcel Goc		
POS:		LD	POS:		LW	POS:		C
A:	1	- 0 ()	A:	1	- 14 (14)	A:	1	- 3 (3)
B:	1	- 0	B:	1	- 4	B:	1	- 1
C:	1	- 0	C:	1	- 3	C:	1	- 1
GA:	58	MIN: 940	GA:	62	MIN: 930	GA:	55	MIN: 765
GO:	0	A: 1	GO:	10	A: 2	GO:	2	A: 2
PEN:	2		PEN:	4		PEN:	3	
DPS=	-3	2	DPS=	-2		DPS=	-1	3
SAN JOSE SHARKS 2008-09			SAN JOSE SHARKS 2008-09			SAN JOSE SHARKS 2008-09		
Tomas Plihal			Alexei Semenov			Jeremy Roenick		
POS:		RW	POS:		LD	POS:		C
A:	1	- 7 (7)	A:	1	- 2 (2)	A:	1	- 8 (10)
B:	1	- 2	B:	1	- 0	B:	1	- 2
C:	1	- 1	C:	1	- 0	C:	1	- 0
GA:	64	MIN: 649	GA:	47	MIN: 613	GA:	42	MIN: 489
GO:	5	A: 1	GO:	1	A: 1	GO:	4	A: 2
PEN:	3		PEN:	12		PEN:	6	
DPS=	-1	4	DPS=	-2		DPS=	-1	4

SAN JOSE SHARKS 2008-09			SAN JOSE SHARKS 2008-09			SAN JOSE SHARKS 2008-09		
Jody Shelley			Jamie McGinn			Travis Moen		
POS:		LW	POS:		LW	POS:		LW
A:	1	- 2 (2)	A:	1	- 10 (12)	A:	1	- 13 (13)
B:	1	- 1	B:	1	- 2	B:	1	- 1
C:	1	- 1	C:	1	- 2	C:	1	- 4
GA:	70	MIN: 433	GA:	35	MIN: 312	GA:	19	MIN: 292
GO:	2	A: 0	GO:	4	A: 1	GO:	3	A: 1
PEN:	17		PEN:	1		PEN:	7	
DPS=	0		DPS=	0		DPS=	0	3
SAN JOSE SHARKS 2008-09			SAN JOSE SHARKS 2008-09			SAN JOSE SHARKS 2008-09		
Brad Staubitz			Claude Lemieux			Derek Joslin		
POS:		RW	POS:		RW	POS:		RD
A:	1	- 2 (2)	A:	1	- 0 ()	A:	1	- 0 ()
B:	1	- 0	B:	1	- 0	B:	1	- 0
C:	1	- 2	C:	1	- 0	C:	1	- 0
GA:	35	MIN: 218	GA:	18	MIN: 138	GA:	12	MIN: 136
GO:	1	A: 1	GO:	0	A: 1	GO:	0	A: 0
PEN:	22		PEN:	12		PEN:	5	
DPS=	0		DPS=	0		DPS=	0	
SAN JOSE SHARKS 2008-09			SAN JOSE SHARKS 2008-09			SAN JOSE SHARKS 2008-09		
Tom Cavanagh			Lukas Kaspar			Ryan Vesce		
POS:		RW	POS:		LW	POS:		RW
A:	1	- 5 (5)	A:	1	- 13 (13)	A:	1	- 0 ()
B:	1	- 0	B:	1	- 1	B:	1	- 0
C:	1	- 0	C:	1	- 6	C:	1	- 0
GA:	17	MIN: 131	GA:	13	MIN: 119	GA:	10	MIN: 97
GO:	1	A: 1	GO:	2	A: 2	GO:	0	A: 0
PEN:	2		PEN:	6		PEN:	4	
DPS=	0		DPS=	0		DPS=	0	

SAN JOSE SHARKS 2008-09				SAN JOSE SHARKS 2008-09				SAN JOSE SHARKS 2008-09			
Evgeni Nabokov				Brian Boucher				0			
POS:			G	POS:			G	POS:			G
Home: 1 - 68				Home: 1 - 71				Home: 1 - 11			
Neutral: 1 - 57				Neutral: 1 - 60				Neutral: 1 -			
Visitor: 1 - 46				Visitor: 1 - 49				Visitor: 1 - (11)			
GAA: 2.44		MIN: 3,686		GAA: 2.18		MIN: 1,291		GAA: 0		MIN: 0	
											

SAN JOSE SHARKS 2008-09


	H	V	T
WINS:	32	21	53
<i>EXTRAPOLATED (82)</i>	<i>32</i>	<i>21</i>	<i>53</i>
LOSSES:	5	13	18
<i>EXTRAPOLATED (82)</i>	<i>5</i>	<i>13</i>	<i>18</i>
TIES:			0
<i>EXTRAPOLATED (82)</i>	<i>4</i>	<i>7</i>	<i>11</i>
OT LOSSES:	4	7	11

PTS= 117

EXTRAPOLATED (82)= 117










PENALTY INDEX:










4















OF GAMES IN SEASON=


82

ANAHEIM DUCKS 2006-07			ANAHEIM DUCKS 2006-07			ANAHEIM DUCKS 2006-07		
<i>Scott Niedermayer*</i>			<i>Francois Beauchemin</i>			<i>Chris Pronger*</i>		
POS:		RD	POS:		LD	POS:		RD
A:	1	- 16 (26)	A:	1	- 8 (11)	A:	1	- 17 (27)
B:	1	- 6	B:	1	- 3	B:	1	- 5
C:	1	- 3	C:	1	- 0	C:	1	- 2
GA:	79	MIN: 2,173	GA:	71	MIN: 1,809	GA:	66	MIN: 1,789
GO:	15	A: 7	GO:	7	A: 3	GO:	13	A: 7
PEN:	11		PEN:	7		PEN:	10	
DPS=	-6	1	DPS=	-5	1	DPS=	-6	2
ANAHEIM DUCKS 2006-07			ANAHEIM DUCKS 2006-07			ANAHEIM DUCKS 2006-07		
<i>Sean O'Donnell</i>			<i>Teemu Selanne*</i>			<i>Andy McDonald</i>		
POS:		LD	POS:		RW	POS:		C
A:	1	- 2 (2)	A:	1	- 49 (75)	A:	1	- 28 (36)
B:	1	- 1	B:	1	- 19	B:	1	- 11
C:	1	- 1	C:	1	- 10	C:	1	- 3
GA:	79	MIN: 1,574	GA:	82	MIN: 1,451	GA:	82	MIN: 1,442
GO:	2	A: 2	GO:	48	A: 6	GO:	27	A: 6
PEN:	12		PEN:	10		PEN:	6	
DPS=	-5	2	DPS=	-3	1	DPS=	-2	1
ANAHEIM DUCKS 2006-07			ANAHEIM DUCKS 2006-07			ANAHEIM DUCKS 2006-07		
<i>Samuel Pahlsson</i>			<i>Chris Kunitz</i>			<i>Rob Niedermayer</i>		
POS:		C	POS:		LW	POS:		RW
A:	1	- 8 (8)	A:	1	- 26 (38)	A:	1	- 5 (5)
B:	1	- 3	B:	1	- 10	B:	1	- 2
C:	1	- 1	C:	1	- 5	C:	1	- 0
GA:	82	MIN: 1,424	GA:	81	MIN: 1,381	GA:	82	MIN: 1,365
GO:	8	A: 2	GO:	25	A: 4	GO:	5	A: 1
PEN:	5		PEN:	10		PEN:	9	
DPS=	-2	3	DPS=	-3	1	DPS=	-1	3










ANAHEIM DUCKS 2006-07			ANAHEIM DUCKS 2006-07			ANAHEIM DUCKS 2006-07		
<i>Ryan Getzlaf</i>			<i>Travis Moen</i>			<i>Dustin Penner</i>		
POS:		C	POS:		LW	POS:		LW
A:	1	- 26 (37)	A:	1	- 11 (11)	A:	1	- 30 (39)
B:	1	- 10	B:	1	- 4	B:	1	- 11
C:	1	- 6	C:	1	- 0	C:	1	- 5
GA:	82	MIN: 1,235	GA:	82	MIN: 1,214	GA:	82	MIN: 1,147
GO:	25	A: 4	GO:	11	A: 1	GO:	29	A: 2
PEN:	8		PEN:	12		PEN:	7	
DPS=	-2	2	DPS=	-1	3	DPS=	-1	2
ANAHEIM DUCKS 2006-07			ANAHEIM DUCKS 2006-07			ANAHEIM DUCKS 2006-07		
<i>Corey Perry</i>			<i>Joe DiPenta</i>			<i>Shane O'Brien</i>		
POS:		RW	POS:		RD	POS:		D
A:	1	- 18 (22)	A:	1	- 2 (2)	A:	1	- 3 (4)
B:	1	- 7	B:	1	- 1	B:	1	- 1
C:	1	- 3	C:	1	- 1	C:	1	- 3
GA:	82	MIN: 1,022	GA:	76	MIN: 924	GA:	62	MIN: 872
GO:	17	A: 3	GO:	2	A: 1	GO:	2	A: 2
PEN:	7		PEN:	6		PEN:	23	
DPS=	-2	2	DPS=	-2	3	DPS=	-3	
ANAHEIM DUCKS 2006-07			ANAHEIM DUCKS 2006-07			ANAHEIM DUCKS 2006-07		
<i>Todd Marchant</i>			<i>Ryan Shannon</i>			<i>Kent Huskins</i>		
POS:		C	POS:		RW	POS:		LD
A:	1	- 12 (12)	A:	1	- 3 (3)	A:	1	- 0 ()
B:	1	- 3	B:	1	- 1	B:	1	- 0
C:	1	- 3	C:	1	- 0	C:	1	- 0
GA:	56	MIN: 850	GA:	53	MIN: 564	GA:	33	MIN: 464
GO:	8	A: 3	GO:	2	A: 2	GO:	0	A: 1
PEN:	8		PEN:	2		PEN:	4	
DPS=	-1	4	DPS=	-1	4	DPS=	-1	3










ANAHEIM DUCKS 2006-07			ANAHEIM DUCKS 2006-07			ANAHEIM DUCKS 2006-07		
<i>Shawn Thornton</i>			<i>Ric Jackman</i>			<i>George Parros</i>		
POS:		LW	POS:		D	POS:		RW
A:	1	- 4 (4)	A:	1	- 4 (7)	A:	1	- 3 (3)
B:	1	- 1	B:	1	- 0	B:	1	- 0
C:	1	- 0	C:	1	- 0	C:	1	- 0
GA:	48	MIN: 405	GA:	24	MIN: 351	GA:	32	MIN: 165
GO:	2	A: 1	GO:	1	A: 4	GO:	1	A: 0
PEN:	18		PEN:	4		PEN:	32	
DPS=	-1		DPS=	-1		DPS=	0	
ANAHEIM DUCKS 2006-07			ANAHEIM DUCKS 2006-07			ANAHEIM DUCKS 2006-07		
<i>Brad May</i>			<i>Tim Brent</i>			<i>Todd Fedoruk</i>		
POS:		LW	POS:		C	POS:		LW
A:	1	- 0 ()	A:	1	- 6 (6)	A:	1	- 0 ()
B:	1	- 0	B:	1	- 0	B:	1	- 0
C:	1	- 0	C:	1	- 0	C:	1	- 0
GA:	14	MIN: 121	GA:	15	MIN: 104	GA:	10	MIN: 75
GO:	0	A: 1	GO:	1	A: 0	GO:	0	A: 3
PEN:	9		PEN:	4		PEN:	36	
DPS=	0		DPS=	0		DPS=	0	
ANAHEIM DUCKS 2006-07			ANAHEIM DUCKS 2006-07			ANAHEIM DUCKS 2006-07		
<i>Travis Green</i>			<i>Mark Hartigan</i>			<i>Bjorn Melin</i>		
POS:		C	POS:		C	POS:		RW
A:	1	- 12 (12)	A:	1	- 0 ()	A:	1	- 27 (27)
B:	1	- 0	B:	1	- 0	B:	1	- 0
C:	1	- 0	C:	1	- 0	C:	1	- 0
GA:	7	MIN: 56	GA:	6	MIN: 46	GA:	3	MIN: 22
GO:	1	A: 1	GO:	0	A: 0	GO:	1	A: 0
PEN:	9		PEN:	7		PEN:	0	
DPS=	0		DPS=	0		DPS=	0	




ANAHEIM DUCKS 2006-07			ANAHEIM DUCKS 2006-07			ANAHEIM DUCKS 2006-07		
<i>Jean-Sebastien Giguere</i>			<i>Ilya Bryzgalov</i>			<i>Michael Wall</i>		
POS:		G	POS:		G	POS:		G
Home: 1 - 63			Home: 1 - 60			Home: 1 - 56		
Neutral: 1 - 59			Neutral: 1 - 56			Neutral: 1 - 52		
Visitor: 1 - 55			Visitor: 1 - 52			Visitor: 1 - 48		
GAA:	2.26	MIN: 3,245	GAA:	2.47	MIN: 1,509	GAA:	2.97	MIN: 202
								


ANAHEIM DUCKS 2006-07			
	H	V	T
WINS:	26	22	48
LOSSES:	6	14	20
TIES:			0
OT LOSSES:	9	5	14
PTS= 110			
PENALTY INDEX:			
	6		










CAROLINA HURRICANES 2005-06	CAROLINA HURRICANES 2005-06	CAROLINA HURRICANES 2005-06
<i>Rod Brind'Amour</i>	<i>Justin Williams</i>	<i>Eric Staal</i>
POS: C	POS: RW	POS: C
A: 1 - 32 (52)	A: 1 - 30 (38)	A: 1 - 44 (63)
B: 1 - 11	B: 1 - 11	B: 1 - 16
C: 1 - 5	C: 1 - 4	C: 1 - 4
GA: 78 MIN: 1,895	GA: 82 MIN: 1,733	GA: 82 MIN: 1,611
GO: 31 A: 5	GO: 31 A: 5	GO: 45 A: 7
PEN: 9	PEN: 7	PEN: 10
DPS= -2 2	DPS= -2 2	DPS= -1 1
CAROLINA HURRICANES 2005-06	CAROLINA HURRICANES 2005-06	CAROLINA HURRICANES 2005-06
<i>Frantisek Kaberle</i>	<i>Bret Hedican</i>	<i>Aaron Ward</i>
POS: LD	POS: LD	POS: RD
A: 1 - 6 (7)	A: 1 - 5 (8)	A: 1 - 7 (7)
B: 1 - 2	B: 1 - 2	B: 1 - 2
C: 1 - 3	C: 1 - 1	C: 1 - 1
GA: 77 MIN: 1,510	GA: 74 MIN: 1,503	GA: 71 MIN: 1,358
GO: 6 A: 5	GO: 5 A: 3	GO: 6 A: 3
PEN: 6	PEN: 8	PEN: 9
DPS= -3 3	DPS= -4 2	DPS= -3 3
CAROLINA HURRICANES 2005-06	CAROLINA HURRICANES 2005-06	CAROLINA HURRICANES 2005-06
<i>Cory Stillman</i>	<i>Matt Cullen</i>	<i>Oleg Tverdovsky</i>
POS: LW	POS: RW	POS: RD
A: 1 - 23 (35)	A: 1 - 26 (34)	A: 1 - 3 (3)
B: 1 - 7	B: 1 - 9	B: 1 - 1
C: 1 - 3	C: 1 - 5	C: 1 - 0
GA: 72 MIN: 1,344	GA: 78 MIN: 1,282	GA: 72 MIN: 1,195
GO: 21 A: 8	GO: 25 A: 3	GO: 3 A: 3
PEN: 4	PEN: 5	PEN: 5
DPS= -1 1	DPS= -2 3	DPS= -2 1

CAROLINA HURRICANES 2005-06	CAROLINA HURRICANES 2005-06	CAROLINA HURRICANES 2005-06
<i>Erik Cole</i>	<i>Mike Commodore</i>	<i>Ray Whitney</i>
POS: RW	POS: RD	POS: LW
A: 1 - 40 (44) B: 1 - 10 C: 1 - 11 GA: 60 MIN: 1,158 GO: 30 A: 5 PEN: 9 DPS= -2 1 	A: 1 - 3 (3) B: 1 - 1 C: 1 - 2 GA: 72 MIN: 1,116 GO: 3 A: 1 PEN: 19 DPS= -3 2 	A: 1 - 22 (37) B: 1 - 6 C: 1 - 3 GA: 63 MIN: 1,083 GO: 17 A: 6 PEN: 7 DPS= -1 3 
CAROLINA HURRICANES 2005-06	CAROLINA HURRICANES 2005-06	CAROLINA HURRICANES 2005-06
<i>Kevyn Adams</i>	<i>Glen Wesley</i>	<i>Niclas Wallin</i>
POS: C	POS: LD	POS: RD
A: 1 - 15 (15) B: 1 - 5 C: 1 - 2 GA: 82 MIN: 1,057 GO: 15 A: 1 PEN: 4 DPS= -1 4 	A: 1 - 3 (3) B: 1 - 1 C: 1 - 0 GA: 64 MIN: 990 GO: 2 A: 1 PEN: 7 DPS= -3 1 	A: 1 - 6 (6) B: 1 - 1 C: 1 - 0 GA: 50 MIN: 841 GO: 4 A: 1 PEN: 8 DPS= -2 
CAROLINA HURRICANES 2005-06	CAROLINA HURRICANES 2005-06	CAROLINA HURRICANES 2005-06
<i>Craig Adams</i>	<i>Chad Larose</i>	<i>Doug Weight</i>
POS: LW	POS: RW	POS: C
A: 1 - 12 (13) B: 1 - 3 C: 1 - 2 GA: 67 MIN: 824 GO: 10 A: 2 PEN: 8 DPS= -1 4 	A: 1 - 2 (2) B: 1 - 0 C: 1 - 2 GA: 49 MIN: 518 GO: 1 A: 2 PEN: 7 DPS= -1 4 	A: 1 - 14 (21) B: 1 - 1 C: 1 - 0 GA: 23 MIN: 404 GO: 4 A: 4 PEN: 11 DPS= 0 3 

CAROLINA HURRICANES 2005-06			CAROLINA HURRICANES 2005-06			CAROLINA HURRICANES 2005-06		
Andrew Hutchinson			Josef Vasicek			Mark Recchi*		
POS:		RD	POS:		LW	POS:		LW
A:	1	- 7 (11)	A:	1	- 14 (14)	A:	1	- 16 (24)
B:	1	- 1	B:	1	- 1	B:	1	- 1
C:	1	- 0	C:	1	- 0	C:	1	- 4
GA:	36	MIN: 373	GA:	23	MIN: 354	GA:	20	MIN: 352
GO:	3	A: 2	GO:	4	A: 2	GO:	4	A: 2
PEN:	5		PEN:	3		PEN:	6	
DPS=	-1		DPS=	-1		DPS=	0	2
CAROLINA HURRICANES 2005-06			CAROLINA HURRICANES 2005-06			CAROLINA HURRICANES 2005-06		
Andrew Ladd			Niklas Nordgren			Anton Babchuk		
POS:		LW	POS:		LW	POS:		LD
A:	1	- 17 (25)	A:	1	- 7 (7)	A:	1	- 11 (18)
B:	1	- 2	B:	1	- 1	B:	1	- 1
C:	1	- 0	C:	1	- 0	C:	1	- 0
GA:	29	MIN: 324	GA:	43	MIN: 321	GA:	22	MIN: 294
GO:	6	A: 2	GO:	4	A: 0	GO:	3	A: 1
PEN:	1		PEN:	7		PEN:	3	
DPS=	0		DPS=	0		DPS=	0	
CAROLINA HURRICANES 2005-06			CAROLINA HURRICANES 2005-06			CAROLINA HURRICANES 2005-06		
Radim Vrbata			Mike Zigomanis			Danny Richmond		
POS:		RW	POS:		C	POS:		D
A:	1	- 10 (15)	A:	1	- 4 (4)	A:	1	- 0 ()
B:	1	- 1	B:	1	- 0	B:	1	- 0
C:	1	- 0	C:	1	- 0	C:	1	- 0
GA:	16	MIN: 202	GA:	21	MIN: 198	GA:	10	MIN: 90
GO:	2	A: 2	GO:	1	A: 0	GO:	0	A: 1
PEN:	4		PIM:	2		PIM:	7	
DPS=	0		DPS=	0		DPS=	0	




CAROLINA HURRICANES 2005-06				CAROLINA HURRICANES 2005-06				CAROLINA HURRICANES 2005-06			
Martin Gerber				Cam Ward				0			
POS:			G	POS:			G	POS:			G
Home: 1 - 65				Home: 1 - 57				Home: 1 - 10			
Neutral: 1 - 55				Neutral: 1 47				Neutral: 1 -			
Visitor: 1 - 45				Visitor: 1 - 37				Visitor: 1 - (10)			
GAA: 2.78		MIN: 3,493		GAA: 3.68		MIN: 1,484		GAA: 0.00		MIN: 0	
											


CAROLINA HURRICANES 2005-06			
	H	V	T
WINS:	31	21	52
LOSSES:	8	14	22
TIES:			0
OT LOSSES:	2	6	8
PTS= 112			
PENALTY INDEX:			
<div>4</div>			










TAMPA BAY LIGHTNING 2003-04			TAMPA BAY LIGHTNING 2003-04			TAMPA BAY LIGHTNING 2003-04		
<i>Dan Boyle</i>			<i>Pavel Kubina</i>			<i>Martin St. Louis*</i>		
POS:		RD	POS:		RD	POS:		RW
A:	1	- 11 (15)	A:	1	- 20 (30)	A:	1	- 45 (54)
B:	1	- 4	B:	1	- 7	B:	1	- 16
C:	1	- 2	C:	1	- 4	C:	1	- 7
GA:	78	MIN: 1,776	GA:	81	MIN: 1,713	GA:	82	MIN: 1,688
GO:	9	A: 4	GO:	17	A: 2	GO:	38	A: 7
PEN:	8		PEN:	10		PEN:	3	
DPS=	-5	3	DPS=	-4	2	DPS=	-3	1
TAMPA BAY LIGHTNING 2003-04			TAMPA BAY LIGHTNING 2003-04			TAMPA BAY LIGHTNING 2003-04		
<i>Brad Richards</i>			<i>Cory Stillman</i>			<i>Cory Sarich</i>		
POS:		C	POS:		LW	POS:		RD
A:	1	- 31 (37)	A:	1	- 30 (43)	A:	1	- 4 (4)
B:	1	- 11	B:	1	- 10	B:	1	- 1
C:	1	- 6	C:	1	- 6	C:	1	- 1
GA:	82	MIN: 1,675	GA:	81	MIN: 1,582	GA:	82	MIN: 1,518
GO:	26	A: 6	GO:	25	A: 7	GO:	3	A: 2
PEN:	1		PEN:	4		PEN:	11	
DPS=	-2	2	DPS=	-2	2	DPS=	-3	1
TAMPA BAY LIGHTNING 2003-04			TAMPA BAY LIGHTNING 2003-04			TAMPA BAY LIGHTNING 2003-04		
<i>Jassen Cullimore</i>			<i>Fredrik Modin</i>			<i>Brad Lukowich</i>		
POS:		LD	POS:		LW	POS:		RD
A:	1	- 2 (2)	A:	1	- 34 (40)	A:	1	- 6 (6)
B:	1	- 1	B:	1	- 12	B:	1	- 2
C:	1	- 1	C:	1	- 2	C:	1	- 1
GA:	79	MIN: 1,503	GA:	82	MIN: 1,492	GA:	79	MIN: 1,482
GO:	2	A: 1	GO:	29	A: 3	GO:	5	A: 2
PEN:	7		PEN:	4		PEN:	3	
DPS=	-3	1	DPS=	-3	2	DPS=	-5	3










TAMPA BAY LIGHTNING 2003-04	TAMPA BAY LIGHTNING 2003-04	TAMPA BAY LIGHTNING 2003-04
<i>Vincent Lecavalier</i>	<i>Dave Andreychuk*</i>	<i>Ruslan Fedotenko</i>
POS: C	POS: LW	POS: LW
A: 1 - 38 (44) B: 1 - 13 C: 1 - 6 GA: 81 MIN: 1,463 GO: 32 A: 4 PEN: 6 DPS= -2 1	A: 1 - 25 (37) B: 1 - 9 C: 1 - 5 GA: 82 MIN: 1,403 GO: 21 A: 2 PEN: 5 DPS= -1 3	A: 1 - 21 (21) B: 1 - 7 C: 1 - 3 GA: 77 MIN: 1,128 GO: 17 A: 3 PEN: 4 DPS= -2 1
TAMPA BAY LIGHTNING 2003-04	TAMPA BAY LIGHTNING 2003-04	TAMPA BAY LIGHTNING 2003-04
<i>Tim Taylor</i>	<i>Nolan Pratt</i>	<i>Dmitry Afanasev</i>
POS: C	POS: LD	POS: RW
A: 1 - 8 (8) B: 1 - 3 C: 1 - 1 GA: 82 MIN: 1,057 GO: 7 A: 2 PEN: 3 DPS= -1 4	A: 1 - 2 (2) B: 1 - 0 C: 1 - 0 GA: 58 MIN: 952 GO: 1 A: 1 PEN: 7 DPS= -3	A: 1 - 8 (8) B: 1 - 2 C: 1 - 1 GA: 71 MIN: 877 GO: 6 A: 1 PEN: 2 DPS= -1 3
TAMPA BAY LIGHTNING 2003-04	TAMPA BAY LIGHTNING 2003-04	TAMPA BAY LIGHTNING 2003-04
<i>Ben Clymer</i>	<i>Chris Dingman</i>	<i>Darryl Sydor</i>
POS: RW	POS: LW	POS: LD
A: 1 - 3 (3) B: 1 - 1 C: 1 - 0 GA: 66 MIN: 647 GO: 2 A: 1 PEN: 8 DPS= -1 4	A: 1 - 1 (1) B: 1 - 0 C: 1 - 0 GA: 74 MIN: 612 GO: 1 A: 1 PEN: 19 DPS= 0 4	A: 1 - 3 (3) B: 1 - 0 C: 1 - 0 GA: 31 MIN: 592 GO: 1 A: 2 PEN: 2 DPS= -1 2










TAMPA BAY LIGHTNING 2003-04	TAMPA BAY LIGHTNING 2003-04	TAMPA BAY LIGHTNING 2003-04
Martin Cibak	Andre Roy	Shane Willis
POS: C	POS: LW	POS: RW
A: 1 - 3 (3)	A: 1 - 3 (3)	A: 1 - 0 ()
B: 1 - 1	B: 1 - 0	B: 1 - 0
C: 1 - 0	C: 1 - 0	C: 1 - 0
GA: 63 MIN: 478	GA: 33 MIN: 259	GA: 12 MIN: 166
GO: 2 A: 1	GO: 1 A: 0	GO: 0 A: 5
PEN: 5	PEN: 24	PEN: 2
DPS= 0	DPS= 0	DPS= 0
TAMPA BAY LIGHTNING 2003-04	TAMPA BAY LIGHTNING 2003-04	TAMPA BAY LIGHTNING 2003-04
Alexander Svitov	Darren Rumble	Eric Perrin
POS: C	POS: RD	POS: C
A: 1 - 0 ()	A: 1 - 0 ()	A: 1 - 0 ()
B: 1 - 0	B: 1 - 0	B: 1 - 0
C: 1 - 0	C: 1 - 0	C: 1 - 0
GA: 11 MIN: 102	GA: 5 MIN: 58	GA: 4 MIN: 34
GO: 0 A: 3	GO: 0 A: 0	GO: 0 A: 0
PEN: 4	PEN: 4	PEN: 0
DPS= 0	DPS= 0	DPS= 0
TAMPA BAY LIGHTNING 2003-04	TAMPA BAY LIGHTNING 2003-04	TAMPA BAY LIGHTNING 2003-04
0	0	0
POS: 0	POS: 0	POS: 0
A: 1 - #####	A: 1 - #####	A: 1 - #####
B: 1 - 0	B: 1 - 0	B: 1 - 0
C: 1 - #####	C: 1 - #####	C: 1 - #####
GA: 0 MIN: 0	GA: 0 MIN: 0	GA: 0 MIN: 0
GO: 0 A: #####	GO: 0 A: #####	GO: 0 A: #####
PEN: #####	PEN: #####	PEN: #####
DPS= 0	DPS= 0	DPS= 0




TAMPA BAY LIGHTNING 2003-04	TAMPA BAY LIGHTNING 2003-04	TAMPA BAY LIGHTNING 2003-04									
<i>Nikolai Khabibulin</i>	<i>John Grahame</i>	<i>0</i>									
POS: <table><tr><td></td><td></td><td></td></tr></table> G				POS: <table><tr><td></td><td></td><td></td></tr></table> G				POS: <table><tr><td></td><td></td><td></td></tr></table> G			
Home: 1 - 57 Neutral: 1 - 55 Visitor: 1 - 53 GAA: 2.33 MIN: 3,274	Home: 1 - 60 Neutral: 1 - 58 Visitor: 1 - 56 GAA: 2.06 MIN: 1,688	Home: 1 - 2 Neutral: 1 - Visitor: 1 - (2) GAA: 0 MIN: 0									
											


TAMPA BAY LIGHTNING 2003-04			
	H	V	T
WINS:	24	22	46
LOSSES:	10	12	22
TIES:	7	7	14
OT LOSSES:			0
PTS= 106			
PENALTY INDEX:			
<div>4</div>			
			

NEW JERSEY DEVILS 2002-03			NEW JERSEY DEVILS 2002-03			NEW JERSEY DEVILS 2002-03		
<i>Scott Niedermayer*</i>			<i>Scott Stevens*</i>			<i>Brian Rafalski</i>		
POS:		RD	POS:		LD	POS:		RD
A:	1	- 13 (16)	A:	1	- 5 (5)	A:	1	- 4 (6)
B:	1	- 5	B:	1	- 2	B:	1	- 1
C:	1	- 3	C:	1	- 2	C:	1	- 0
GA:	81	MIN: 1,984	GA:	81	MIN: 1,870	GA:	79	MIN: 1,829
GO:	11	A: 3	GO:	4	A: 2	GO:	3	A: 5
PEN:	8		PEN:	5		PEN:	2	
DPS=	-7	2	DPS=	-6	1	DPS=	-6	1
NEW JERSEY DEVILS 2002-03			NEW JERSEY DEVILS 2002-03			NEW JERSEY DEVILS 2002-03		
<i>Patrik Elias</i>			<i>John Madden</i>			<i>Colin White</i>		
POS:		LW	POS:		C	POS:		LD
A:	1	- 32 (39)	A:	1	- 22 (25)	A:	1	- 6 (6)
B:	1	- 13	B:	1	- 9	B:	1	- 2
C:	1	- 4	C:	1	- 3	C:	1	- 1
GA:	81	MIN: 1,465	GA:	80	MIN: 1,465	GA:	72	MIN: 1,417
GO:	28	A: 4	GO:	19	A: 3	GO:	5	A: 1
PEN:	3		PEN:	3		PEN:	14	
DPS=	-3	2	DPS=	-2	3	DPS=	-5	2
NEW JERSEY DEVILS 2002-03			NEW JERSEY DEVILS 2002-03			NEW JERSEY DEVILS 2002-03		
<i>Jamie Langenbrunner</i>			<i>Joe Nieuwendyk*</i>			<i>Scott Gomez</i>		
POS:		RW	POS:		C	POS:		C
A:	1	- 26 (32)	A:	1	- 20 (23)	A:	1	- 15 (18)
B:	1	- 10	B:	1	- 8	B:	1	- 6
C:	1	- 5	C:	1	- 4	C:	1	- 4
GA:	78	MIN: 1,388	GA:	80	MIN: 1,340	GA:	80	MIN: 1,281
GO:	22	A: 4	GO:	17	A: 4	GO:	13	A: 5
PEN:	8		PEN:	7		PEN:	6	
DPS=	-2	1	DPS=	-2	1	DPS=	-2	2










NEW JERSEY DEVILS 2002-03			NEW JERSEY DEVILS 2002-03			NEW JERSEY DEVILS 2002-03		
<i>Jeff Friesen</i>			<i>Jay Pandolfo</i>			<i>Ken Daneyko</i>		
POS:		LW	POS:		LW	POS:		LD
A:	1	- 27 (30)	A:	1	- 8 (8)	A:	1	- 3 (3)
B:	1	- 11	B:	1	- 3	B:	1	- 1
C:	1	- 4	C:	1	- 5	C:	1	- 0
GA:	81	MIN: 1,259	GA:	68	MIN: 1,097	GA:	69	MIN: 1,077
GO:	23	A: 3	GO:	6	A: 2	GO:	2	A: 1
PEN:	3		PEN:	3		PEN:	5	
DPS=	-3	1	DPS=	-2	3	DPS=	-3	3
NEW JERSEY DEVILS 2002-03			NEW JERSEY DEVILS 2002-03			NEW JERSEY DEVILS 2002-03		
<i>Turner Stevenson</i>			<i>Brian Gionta</i>			<i>Sergei Brylin</i>		
POS:		RW	POS:		RW	POS:		LW
A:	1	- 8 (8)	A:	1	- 19 (23)	A:	1	- 20 (25)
B:	1	- 3	B:	1	- 6	B:	1	- 5
C:	1	- 0	C:	1	- 4	C:	1	- 2
GA:	77	MIN: 915	GA:	58	MIN: 858	GA:	52	MIN: 841
GO:	7	A: 2	GO:	12	A: 2	GO:	11	A: 2
PEN:	15		PEN:	4		PEN:	3	
DPS=	-1	4	DPS=	-1	3	DPS=	-1	
NEW JERSEY DEVILS 2002-03			NEW JERSEY DEVILS 2002-03			NEW JERSEY DEVILS 2002-03		
<i>Oleg Tverdovsky</i>			<i>Jim McKenzie</i>			<i>Tommy Albelin</i>		
POS:		RD	POS:		LW	POS:		RD
A:	1	- 9 (13)	A:	1	- 5 (5)	A:	1	- 3 (3)
B:	1	- 2	B:	1	- 2	B:	1	- 0
C:	1	- 2	C:	1	- 2	C:	1	- 0
GA:	50	MIN: 840	GA:	76	MIN: 585	GA:	37	MIN: 563
GO:	5	A: 2	GO:	4	A: 1	GO:	1	A: 2
PEN:	4		PEN:	12		PEN:	2	
DPS=	-2	3	DPS=	-1	4	DPS=	-2	

NEW JERSEY DEVILS 2002-03			NEW JERSEY DEVILS 2002-03			NEW JERSEY DEVILS 2002-03		
<i>Jiri Bicek</i>			<i>Christian Berglund</i>			<i>Mike Rupp</i>		
POS:		LW	POS:		LW	POS:		C
A:	1	- 11 (13)	A:	1	- 10 (10)	A:	1	- 18 (25)
B:	1	- 2	B:	1	- 2	B:	1	- 2
C:	1	- 2	C:	1	- 0	C:	1	- 9
GA:	44	MIN: 519	GA:	38	MIN: 387	GA:	26	MIN: 303
GO:	5	A: 1	GO:	4	A: 1	GO:	5	A: 1
PEN:	6		PEN:	5		PEN:	8	
DPS=	-1		DPS=	-1		DPS=	0	
NEW JERSEY DEVILS 2002-03			NEW JERSEY DEVILS 2002-03			NEW JERSEY DEVILS 2002-03		
<i>Pascal Rheaume</i>			<i>Richard Smehlik</i>			<i>Ray Giroux</i>		
POS:		C	POS:		LD	POS:		D
A:	1	- 18 (18)	A:	1	- 0 ()	A:	1	- 0 ()
B:	1	- 2	B:	1	- 0	B:	1	- 0
C:	1	- 4	C:	1	- 0	C:	1	- 0
GA:	21	MIN: 248	GA:	12	MIN: 208	GA:	11	MIN: 201
GO:	4	A: 0	GO:	0	A: 2	GO:	0	A: 1
PEN:	4		PEN:	0		PEN:	5	
DPS=	0	4	DPS=	0		DPS=	0	
NEW JERSEY DEVILS 2002-03			NEW JERSEY DEVILS 2002-03			NEW JERSEY DEVILS 2002-03		
<i>Mike Danton</i>			<i>Grant Marshall</i>			<i>Steve Guolla</i>		
POS:		C	POS:		RW	POS:		LW
A:	1	- 11 (11)	A:	1	- 8 (8)	A:	1	- 14 (14)
B:	1	- 1	B:	1	- 0	B:	1	- 1
C:	1	- 0	C:	1	- 0	C:	1	- 0
GA:	17	MIN: 153	GA:	10	MIN: 116	GA:	12	MIN: 96
GO:	2	A: 0	GO:	1	A: 3	GO:	2	A: 0
PEN:	21		PIM:	7		PIM:	2	
DPS=	0		DPS=	0	2	DPS=	0	




NEW JERSEY DEVILS 2002-03			NEW JERSEY DEVILS 2002-03			NEW JERSEY DEVILS 2002-03		
<i>Martin Brodeur*</i>			<i>Corey Schwab</i>			<i>0</i>		
POS:		G	POS:		G	POS:		G
Home: 1 - 63			Home: 1 - 67			Home: 1 - 4		
Neutral: 1 - 59			Neutral: 1 63			Neutral: 1 -		
Visitor: 1 - 55			Visitor: 1 - 59			Visitor: 1 - (4)		
GAA:	2.02	MIN: 4,374	GAA:	1.47	MIN: 614	GAA:	0.00	MIN: 0
								


NEW JERSEY DEVILS 2002-03			
	H	V	T
WINS:	25	21	46
LOSSES:	11	9	20
TIES:	5	11	16
OT LOSSES:			0
PTS= 108			
PENALTY INDEX:			
4			










DETROIT RED WINGS 2001-02	DETROIT RED WINGS 2001-02	DETROIT RED WINGS 2001-02
<i>Nicklas Lidstrom*</i>	<i>Chris Chelios*</i>	<i>Sergei Fedorov*</i>
POS: LD	POS: RD	POS: C
A: 1 - 11 (18) B: 1 - 4 C: 1 - 0 GA: 78 MIN: 2,247 GO: 9 A: 6 PEN: 3 DPS= -6 1	A: 1 - 7 (8) B: 1 - 2 C: 1 - 1 GA: 79 MIN: 1,999 GO: 6 A: 4 PEN: 16 DPS= -7 1	A: 1 - 36 (48) B: 1 - 12 C: 1 - 6 GA: 81 MIN: 1,583 GO: 31 A: 5 PEN: 4 DPS= -2 1
DETROIT RED WINGS 2001-02	DETROIT RED WINGS 2001-02	DETROIT RED WINGS 2001-02
<i>Brett Hull*</i>	<i>Brendan Shanahan*</i>	<i>Jiri Fischer</i>
POS: RW	POS: LW	POS: LD
A: 1 - 35 (43) B: 1 - 12 C: 1 - 4 GA: 82 MIN: 1,543 GO: 30 A: 4 PEN: 4 DPS= -2 1	A: 1 - 44 (58) B: 1 - 15 C: 1 - 7 GA: 80 MIN: 1,513 GO: 37 A: 5 PEN: 15 DPS= -3 1	A: 1 - 2 (2) B: 1 - 1 C: 1 - 1 GA: 80 MIN: 1,374 GO: 2 A: 1 PEN: 8 DPS= -4 2
DETROIT RED WINGS 2001-02	DETROIT RED WINGS 2001-02	DETROIT RED WINGS 2001-02
<i>Mathieu Dandenault</i>	<i>Kris Draper</i>	<i>Luc Robitaille*</i>
POS: LD	POS: RW	POS: LW
A: 1 - 9 (12) B: 1 - 3 C: 1 - 3 GA: 81 MIN: 1,354 GO: 8 A: 1 PEN: 5 DPS= -2 3	A: 1 - 17 (17) B: 1 - 6 C: 1 - 3 GA: 82 MIN: 1,278 GO: 15 A: 2 PEN: 7 DPS= -2 2	A: 1 - 35 (50) B: 1 - 12 C: 1 - 5 GA: 81 MIN: 1,203 GO: 30 A: 2 PEN: 5 DPS= -1 2










DETROIT RED WINGS 2001-02			DETROIT RED WINGS 2001-02			DETROIT RED WINGS 2001-02		
<i>Kirk Maltby</i>			<i>Steve Yzerman*</i>			<i>Steve Duchesne</i>		
POS:		LW	POS:		C	POS:		RD
A:	1	- 10 (10)	A:	1	- 24 (33)	A:	1	- 4 (6)
B:	1	- 4	B:	1	- 5	B:	1	- 1
C:	1	- 5	C:	1	- 8	C:	1	- 3
GA:	82	MIN: 1,097	GA:	52	MIN: 1,070	GA:	64	MIN: 1,017
GO:	9	A: 2	GO:	13	A: 7	GO:	3	A: 2
PEN:	5		PEN:	3		PEN:	4	
DPS=	-2	3	DPS=	-2	2	DPS=	-2	2
DETROIT RED WINGS 2001-02			DETROIT RED WINGS 2001-02			DETROIT RED WINGS 2001-02		
<i>Igor Larionov*</i>			<i>Pavel Datsyuk</i>			<i>Boyd Devereaux</i>		
POS:		C	POS:		C	POS:		LW
A:	1	- 15 (20)	A:	1	- 15 (18)	A:	1	- 11 (11)
B:	1	- 4	B:	1	- 4	B:	1	- 4
C:	1	- 1	C:	1	- 1	C:	1	- 2
GA:	70	MIN: 1,012	GA:	70	MIN: 955	GA:	79	MIN: 909
GO:	11	A: 5	GO:	11	A: 3	GO:	9	A: 2
PEN:	7		PEN:	1		PEN:	3	
DPS=	-1	3	DPS=	-1	4	DPS=	-1	4
DETROIT RED WINGS 2001-02			DETROIT RED WINGS 2001-02			DETROIT RED WINGS 2001-02		
<i>Tomas Holmstrom</i>			<i>Fredrik Olausson</i>			<i>Darren McCarty</i>		
POS:		RW	POS:		RD	POS:		RW
A:	1	- 11 (19)	A:	1	- 4 (4)	A:	1	- 8 (8)
B:	1	- 3	B:	1	- 1	B:	1	- 2
C:	1	- 1	C:	1	- 2	C:	1	- 1
GA:	69	MIN: 855	GA:	47	MIN: 781	GA:	62	MIN: 731
GO:	8	A: 3	GO:	2	A: 3	GO:	5	A: 1
PEN:	8		PEN:	5		PEN:	16	
DPS=	0	3	DPS=	-2		DPS=	-1	4










DETROIT RED WINGS 2001-02	DETROIT RED WINGS 2001-02	DETROIT RED WINGS 2001-02
<i>Maxim Kuznetsov</i>	<i>Sean Avery</i>	<i>Jason Williams</i>
POS: <div></div> LD	POS: <div></div> C	POS: <div></div> RW
A: 1 - 2 (2) B: 1 - 0 C: 1 - 0 GA: 39 MIN: 462 GO: 1 A: 1 PEN: 10 DPS= -1	A: 1 - 5 (5) B: 1 - 1 C: 1 - 2 GA: 36 MIN: 283 GO: 2 A: 1 PEN: 19 DPS= 0	A: 1 - 30 (46) B: 1 - 3 C: 1 - 0 GA: 25 MIN: 271 GO: 8 A: 1 PEN: 2 DPS= 0
DETROIT RED WINGS 2001-02	DETROIT RED WINGS 2001-02	DETROIT RED WINGS 2001-02
<i>Brent Gilchrist</i>	<i>Jesse Wallin</i>	<i>Jiri Slegr</i>
POS: <div></div> C	POS: <div></div> LD	POS: <div></div> RD
A: 1 - 5 (5) B: 1 - 0 C: 1 - 4 GA: 19 MIN: 178 GO: 1 A: 1 PEN: 4 DPS= 0	A: 1 - 0 () B: 1 - 0 C: 1 - 0 GA: 15 MIN: 160 GO: 0 A: 1 PEN: 9 DPS= 0	A: 1 - 0 () B: 1 - 0 C: 1 - 0 GA: 8 MIN: 154 GO: 0 A: 1 PEN: 10 DPS= 0 3
DETROIT RED WINGS 2001-02	DETROIT RED WINGS 2001-02	DETROIT RED WINGS 2001-02
<i>Uwe Krupp</i>	<i>Yuri Butsayev</i>	<i>Ladislav Kohn</i>
POS: <div></div> RD	POS: <div></div> C	POS: <div></div> RW
A: 1 - 0 () B: 1 - 0 C: 1 - 0 GA: 8 MIN: 136 GO: 0 A: 1 PEN: 10 DPS= 0	A: 1 - 0 () B: 1 - 0 C: 1 - 0 GA: 3 MIN: 29 GO: 0 A: 0 PIM: 0 DPS= 0	A: 1 - 0 () B: 1 - 0 C: 1 - 0 GA: 4 MIN: 21 GO: 0 A: 0 PIM: 10 DPS= 0




DETROIT RED WINGS 2001-02			DETROIT RED WINGS 2001-02			DETROIT RED WINGS 2001-02		
<i>Dominik Hasek*</i>			<i>Manny Legace</i>			<i>0</i>		
POS:		G	POS:		G	POS:		G
Home: 1 - 61			Home: 1 - 59			Home: 1 - 5		
Neutral: 1 - 56			Neutral: 1 54			Neutral: 1 -		
Visitor: 1 - 51			Visitor: 1 - 49			Visitor: 1 - (5)		
GAA:	2.17	MIN: 3,872	GAA:	2.42	MIN: 1,117	GAA:	0.00	MIN: 0
								


DETROIT RED WINGS 2001-02			
	H	V	T
WINS:	28	23	51
LOSSES:	7	10	17
TIES:	6	8	14
OT LOSSES:			0
PTS= 116			
			
PENALTY INDEX:			
	4		










COLORADO AVALANCHE 2000-01	COLORADO AVALANCHE 2000-01	COLORADO AVALANCHE 2000-01
<i>Ray Bourque*</i>	<i>Joe Sakic*</i>	<i>Martin Skoula</i>
POS: LD	POS: C	POS: RD
A: 1 - 8 (10)	A: 1 - 59 (80)	A: 1 - 9 (12)
B: 1 - 3	B: 1 - 20	B: 1 - 3
C: 1 - 0	C: 1 - 12	C: 1 - 2
GA: 80 MIN: 2,088	GA: 82 MIN: 1,887	GA: 82 MIN: 1,697
GO: 7 A: 7	GO: 54 A: 8	GO: 8 A: 2
PEN: 6	PEN: 4	PEN: 5
DPS= -6  1	DPS= -4  1	DPS= -4  2
COLORADO AVALANCHE 2000-01	COLORADO AVALANCHE 2000-01	COLORADO AVALANCHE 2000-01
<i>Milan Hejduk</i>	<i>Jon Klemm</i>	<i>Peter Forsberg*</i>
POS: RW	POS: RD	POS: C
A: 1 - 46 (60)	A: 1 - 5 (7)	A: 1 - 33 (48)
B: 1 - 15	B: 1 - 1	B: 1 - 10
C: 1 - 9	C: 1 - 2	C: 1 - 6
GA: 80 MIN: 1,589	GA: 78 MIN: 1,554	GA: 73 MIN: 1,518
GO: 41 A: 5	GO: 4 A: 1	GO: 27 A: 8
PEN: 5	PEN: 7	PEN: 7
DPS= -3  1	DPS= -5  3	DPS= -2  2
COLORADO AVALANCHE 2000-01	COLORADO AVALANCHE 2000-01	COLORADO AVALANCHE 2000-01
<i>Alex Tanguay</i>	<i>Greg de Vries</i>	<i>Chris Drury</i>
POS: LW	POS: LD	POS: LW
A: 1 - 30 (37)	A: 1 - 6 (6)	A: 1 - 30 (44)
B: 1 - 10	B: 1 - 2	B: 1 - 9
C: 1 - 3	C: 1 - 0	C: 1 - 6
GA: 82 MIN: 1,464	GA: 79 MIN: 1,351	GA: 71 MIN: 1,281
GO: 27 A: 6	GO: 5 A: 2	GO: 24 A: 6
PEN: 5	PEN: 6	PEN: 7
DPS= -3  2	DPS= -4  1	DPS= -2  1










COLORADO AVALANCHE 2000-01			COLORADO AVALANCHE 2000-01			COLORADO AVALANCHE 2000-01		
<i>Shjon Podein</i>			<i>Aaron Miller</i>			<i>Adam Foote</i>		
POS:		RW	POS:		D	POS:		LD
A:	1	- 17 (17)	A:	1	- 6 (6)	A:	1	- 8 (10)
B:	1	- 6	B:	1	- 1	B:	1	- 1
C:	1	- 3	C:	1	- 0	C:	1	- 2
GA:	82	MIN: 1,180	GA:	56	MIN: 1,032	GA:	35	MIN: 888
GO:	15	A: 2	GO:	4	A: 2	GO:	3	A: 3
PEN:	8		PEN:	5		PEN:	12	
DPS=	-1	2	DPS=	-3		DPS=	-2	2
COLORADO AVALANCHE 2000-01			COLORADO AVALANCHE 2000-01			COLORADO AVALANCHE 2000-01		
<i>Dan Hinote</i>			<i>Eric Messier</i>			<i>Stephane Yelle</i>		
POS:		RW	POS:		LW	POS:		C
A:	1	- 6 (7)	A:	1	- 7 (7)	A:	1	- 7 (7)
B:	1	- 2	B:	1	- 2	B:	1	- 1
C:	1	- 1	C:	1	- 1	C:	1	- 0
GA:	76	MIN: 787	GA:	64	MIN: 786	GA:	50	MIN: 723
GO:	5	A: 1	GO:	5	A: 1	GO:	4	A: 2
PEN:	7		PEN:	4		PEN:	4	
DPS=	-1	4	DPS=	-1	3	DPS=	-1	3
COLORADO AVALANCHE 2000-01			COLORADO AVALANCHE 2000-01			COLORADO AVALANCHE 2000-01		
<i>Dave Reid</i>			<i>Adam Deadmarsh</i>			<i>Ville Nieminen</i>		
POS:		LW	POS:		RW	POS:		RW
A:	1	- 1 (1)	A:	1	- 30 (46)	A:	1	- 25 (29)
B:	1	- 0	B:	1	- 5	B:	1	- 5
C:	1	- 0	C:	1	- 4	C:	1	- 5
GA:	73	MIN: 721	GA:	39	MIN: 687	GA:	50	MIN: 622
GO:	1	A: 1	GO:	13	A: 3	GO:	14	A: 2
PEN:	3		PEN:	15		PEN:	8	
DPS=	-1	4	DPS=	-1		DPS=	-1	3










COLORADO AVALANCHE 2000-01			COLORADO AVALANCHE 2000-01			COLORADO AVALANCHE 2000-01		
<i>Nolan Pratt</i>			<i>Scott Parker</i>			<i>Rob Blake*</i>		
POS:		LD	POS:		RW	POS:		RD
A:	1	- 2 (2)	A:	1	- 3 (3)	A:	1	- 14 (21)
B:	1	- 0	B:	1	- 1	B:	1	- 1
C:	1	- 2	C:	1	- 1	C:	1	- 6
GA:	46	MIN: 452	GA:	69	MIN: 394	GA:	13	MIN: 339
GO:	1	A: 0	GO:	2	A: 0	GO:	2	A: 6
PEN:	9		PEN:	22		PEN:	6	
DPS=	-1	3	DPS=	0		DPS=	-2	1
COLORADO AVALANCHE 2000-01			COLORADO AVALANCHE 2000-01			COLORADO AVALANCHE 2000-01		
<i>Steve Reinprecht</i>			<i>Chris Dingman</i>			<i>Rick Berry</i>		
POS:		C	POS:		LW	POS:		RD
A:	1	- 13 (13)	A:	1	- 2 (2)	A:	1	- 0 ()
B:	1	- 1	B:	1	- 0	B:	1	- 0
C:	1	- 0	C:	1	- 0	C:	1	- 0
GA:	21	MIN: 328	GA:	41	MIN: 264	GA:	19	MIN: 231
GO:	3	A: 2	GO:	1	A: 0	GO:	0	A: 2
PEN:	1		PEN:	26		PEN:	20	
DPS=	0	4	DPS=	0		DPS=	-1	
COLORADO AVALANCHE 2000-01			COLORADO AVALANCHE 2000-01			COLORADO AVALANCHE 2000-01		
<i>Alexei Gusarov</i>			<i>Brad Larsen</i>			<i>Bryan Muir</i>		
POS:		D	POS:		LW	POS:		D
A:	1	- 0 ()	A:	1	- 0 ()	A:	1	- 0 ()
B:	1	- 0	B:	1	- 0	B:	1	- 0
C:	1	- 0	C:	1	- 0	C:	1	- 0
GA:	9	MIN: 135	GA:	9	MIN: 84	GA:	8	MIN: 66
GO:	0	A: 1	GO:	0	A: 0	GO:	0	A: 0
PEN:	7		PEN:	0		PEN:	5	
DPS=	0		DPS=	0		DPS=	0	




COLORADO AVALANCHE 2000-01	COLORADO AVALANCHE 2000-01	COLORADO AVALANCHE 2000-01
<i>Patrick Roy*</i>	<i>David Aebischer</i>	<i>0</i>
POS: G	POS: G	POS: G
Home: 1 - 62 Neutral: 1 - 58 Visitor: 1 - 54 GAA: 2.22 MIN: 3,585	Home: 1 - 62 Neutral: 1 - 58 Visitor: 1 - 54 GAA: 2.24 MIN: 1,393	Home: 1 - 4 Neutral: 1 - Visitor: 1 - (4) GAA: 0 MIN: 0
		

COLORADO AVALANCHE 2000-01			
	H	V	T
WINS:	28	24	52
LOSSES:	6	10	16
TIES:	7	7	14
OT LOSSES:			0
PTS= 118			
PENALTY INDEX:			
5			
			

DALLAS STARS 1998-99			DALLAS STARS 1998-99			DALLAS STARS 1998-99		
Derian Hatcher			Sergei Zubov			Mike Modano*		
POS:		RD	POS:		RD	POS:		C
A:	1	- 11 (14)	A:	1	- 12 (17)	A:	1	- 42 (49)
B:	1	- 4	B:	1	- 4	B:	1	- 14
C:	1	- 2	C:	1	- 3	C:	1	- 7
GA:	80	MIN: 1,979	GA:	81	MIN: 1,963	GA:	77	MIN: 1,604
GO:	9	A: 3	GO:	10	A: 5	GO:	34	A: 6
PEN:	13		PEN:	2		PEN:	6	
DPS=	-7	1	DPS=	-6	2	DPS=	-3	1
DALLAS STARS 1998-99			DALLAS STARS 1998-99			DALLAS STARS 1998-99		
Darryl Sydor			Jere Lehtinen			Richard Matvichuk		
POS:		LD	POS:		RW	POS:		LD
A:	1	- 18 (29)	A:	1	- 25 (34)	A:	1	- 4 (6)
B:	1	- 6	B:	1	- 8	B:	1	- 1
C:	1	- 2	C:	1	- 2	C:	1	- 0
GA:	74	MIN: 1,574	GA:	74	MIN: 1,450	GA:	64	MIN: 1,364
GO:	14	A: 5	GO:	20	A: 4	GO:	3	A: 1
PEN:	7		PEN:	2		PEN:	8	
DPS=	-4	2	DPS=	-3	1	DPS=	-5	1
DALLAS STARS 1998-99			DALLAS STARS 1998-99			DALLAS STARS 1998-99		
Jamie Langenbrunner			Craig Ludwig			Pat Verbeek		
POS:		RW	POS:		LD	POS:		LW
A:	1	- 15 (20)	A:	1	- 2 (2)	A:	1	- 21 (30)
B:	1	- 5	B:	1	- 1	B:	1	- 7
C:	1	- 1	C:	1	- 0	C:	1	- 2
GA:	75	MIN: 1,189	GA:	80	MIN: 1,161	GA:	78	MIN: 1,136
GO:	12	A: 4	GO:	2	A: 1	GO:	17	A: 2
PEN:	8		PEN:	11		PEN:	17	
DPS=	-2	3	DPS=	-3	3	DPS=	-2	1

DALLAS STARS 1998-99			DALLAS STARS 1998-99			DALLAS STARS 1998-99		
Mike Keane			Shawn Chambers			Brett Hull*		
POS:		RW	POS:		RD	POS:		RW
A:	1	- 7 (8)	A:	1	- 3 (5)	A:	1	- 50 (74)
B:	1	- 3	B:	1	- 1	B:	1	- 14
C:	1	- 1	C:	1	- 1	C:	1	- 15
GA:	81	MIN: 1,130	GA:	61	MIN: 1,060	GA:	60	MIN: 1,044
GO:	6	A: 3	GO:	2	A: 1	GO:	32	A: 4
PEN:	8		PEN:	3		PEN:	5	
DPS=	-1	4	DPS=	-3	3	DPS=	-2	2
DALLAS STARS 1998-99			DALLAS STARS 1998-99			DALLAS STARS 1998-99		
Joe Nieuwendyk*			Grant Marshall			Guy Carbonneau		
POS:		C	POS:		LW	POS:		C
A:	1	- 39 (51)	A:	1	- 15 (17)	A:	1	- 5 (5)
B:	1	- 12	B:	1	- 6	B:	1	- 2
C:	1	- 10	C:	1	- 4	C:	1	- 2
GA:	67	MIN: 1,042	GA:	82	MIN: 1,037	GA:	74	MIN: 988
GO:	28	A: 4	GO:	13	A: 2	GO:	4	A: 2
PEN:	5		PEN:	10		PEN:	4	
DPS=	-2	2	DPS=	-1	2	DPS=	-1	3
DALLAS STARS 1998-99			DALLAS STARS 1998-99			DALLAS STARS 1998-99		
Dave Reid			Tony Hrkac			Brian Skrudland		
POS:		LW	POS:		C	POS:		C
A:	1	- 8 (9)	A:	1	- 18 (21)	A:	1	- 9 (9)
B:	1	- 3	B:	1	- 6	B:	1	- 2
C:	1	- 1	C:	1	- 2	C:	1	- 2
GA:	73	MIN: 844	GA:	69	MIN: 830	GA:	40	MIN: 377
GO:	6	A: 2	GO:	13	A: 2	GO:	4	A: 0
PEN:	2		PEN:	4		PEN:	8	
DPS=	-1	3	DPS=	-1	4	DPS=	-1	

DALLAS STARS 1998-99			DALLAS STARS 1998-99			DALLAS STARS 1998-99		
<i>Sergey Gusev</i>			<i>Brad Lukowich</i>			<i>Doug Lidster</i>		
POS:		D	POS:		RD	POS:		LD
A:	1	- 4 (4)	A:	1	- 7 (7)	A:	1	- 0 ()
B:	1	- 0	B:	1	- 0	B:	1	- 0
C:	1	- 4	C:	1	- 0	C:	1	- 0
GA:	22	MIN: 265	GA:	14	MIN: 228	GA:	17	MIN: 226
GO:	1	A: 2	GO:	1	A: 1	GO:	0	A: 0
PEN:	3		PEN:	14		PEN:	6	
DPS=	-1		DPS=	-1		DPS=	-1	
DALLAS STARS 1998-99			DALLAS STARS 1998-99			DALLAS STARS 1998-99		
<i>Benoit Hogue</i>			<i>Dan Keczmer</i>			<i>Brent Severyn</i>		
POS:		LW	POS:		D	POS:		LW
A:	1	- 8 (8)	A:	1	- 0 ()	A:	1	- 3 (3)
B:	1	- 0	B:	1	- 0	B:	1	- 0
C:	1	- 0	C:	1	- 0	C:	1	- 0
GA:	12	MIN: 181	GA:	22	MIN: 157	GA:	30	MIN: 154
GO:	1	A: 3	GO:	0	A: 0	GO:	1	A: 1
PEN:	3		PEN:	10		PEN:	17	
DPS=	0		DPS=	0		DPS=	0	
DALLAS STARS 1998-99			DALLAS STARS 1998-99			DALLAS STARS 1998-99		
<i>Jason Botterill</i>			<i>Derek Plante</i>			<i>Blake Sloan</i>		
POS:		LW	POS:		C	POS:		RW
A:	1	- 0 ()	A:	1	- 16 (26)	A:	1	- 0 ()
B:	1	- 0	B:	1	- 1	B:	1	- 0
C:	1	- 0	C:	1	- 0	C:	1	- 0
GA:	17	MIN: 141	GA:	10	MIN: 137	GA:	14	MIN: 126
GO:	0	A: 0	GO:	2	A: 3	GO:	0	A: 0
PEN:	14		PEN:	4		PEN:	7	
DPS=	0		DPS=	0		DPS=	0	

DALLAS STARS 1998-99	DALLAS STARS 1998-99	DALLAS STARS 1998-99																		
<i>Ed Belfour*</i>	<i>Roman Turek</i>	<i>Manny Fernandez</i>																		
POS: <table><tr><td></td><td></td><td></td></tr><tr><td>G</td><td></td><td></td></tr></table>				G			POS: <table><tr><td></td><td></td><td></td></tr><tr><td>G</td><td></td><td></td></tr></table>				G			POS: <table><tr><td></td><td></td><td></td></tr><tr><td>G</td><td></td><td></td></tr></table>				G		
G																				
G																				
G																				
Home: 1 - 66 Neutral: 1 - 59 Visitor: 1 - 52 GAA: 1.99 MIN: 3,536	Home: 1 - 63 Neutral: 1 - 56 Visitor: 1 - 49 GAA: 2.29 MIN: 1,382	Home: 1 - 66 Neutral: 1 - 59 Visitor: 1 - 52 GAA: 2.01 MIN: 60																		
																				

DALLAS STARS 1998-99			
	H	V	T
WINS:	29	22	51
LOSSES:	8	11	19
TIES:	4	8	12
OT LOSSES:			0
PTS= 114			
PENALTY INDEX:			
4			