































NEW YORK RANGERS 1993-94			NEW YORK RANGERS 1993-94			NEW YORK RANGERS 1993-94		
<i>Adam Graves</i>			<i>Brian Leetch*</i>			<i>Esa Tikkanen</i>		
POS:		LW	POS:		LD	POS:		LW
A:	1	- 47 (65)	A:	1	- 21 (36)	A:	1	- 20 (25)
B:	1	- 17	B:	1	- 8	B:	1	- 7
C:	1	- 4	C:	1	- 4	C:	1	- 4
GA:	84	MIN: 0	GA:	84	MIN: 0	GA:	83	MIN: 0
GO:	52	A: 3	GO:	23	A: 7	GO:	22	A: 4
PEN:	15		PEN:	8		PEN:	14	
DPS=	-2	1	DPS=	-6	1	DPS=	-1	3
NEW YORK RANGERS 1993-94			NEW YORK RANGERS 1993-94			NEW YORK RANGERS 1993-94		
<i>Jay Wells</i>			<i>Sergei Zubov</i>			<i>Mark Messier*</i>		
POS:		LD	POS:		RD	POS:		C
A:	1	- 2 (2)	A:	1	- 12 (21)	A:	1	- 26 (32)
B:	1	- 1	B:	1	- 4	B:	1	- 9
C:	1	- 0	C:	1	- 1	C:	1	- 5
GA:	79	MIN: 0	GA:	78	MIN: 0	GA:	76	MIN: 0
GO:	2	A: 1	GO:	12	A: 10	GO:	26	A: 8
PEN:	14		PEN:	5		PEN:	10	
DPS=	-5	3	DPS=	-6	2	DPS=	-2	1
NEW YORK RANGERS 1993-94			NEW YORK RANGERS 1993-94			NEW YORK RANGERS 1993-94		
<i>Alex Kovalev</i>			<i>Sergei Nemchinov</i>			<i>Greg Gilbert</i>		
POS:		C	POS:		C	POS:		LW
A:	1	- 23 (30)	A:	1	- 22 (26)	A:	1	- 4 (5)
B:	1	- 8	B:	1	- 7	B:	1	- 1
C:	1	- 3	C:	1	- 6	C:	1	- 0
GA:	76	MIN: 0	GA:	76	MIN: 0	GA:	76	MIN: 0
GO:	23	A: 4	GO:	22	A: 4	GO:	4	A: 1
PEN:	20		PEN:	5		PEN:	4	
DPS=	-2	2	DPS=	-1	3	DPS=	-1	4

NEW YORK RANGERS 1993-94			NEW YORK RANGERS 1993-94			NEW YORK RANGERS 1993-94		
<i>Tony Amonte</i>			<i>Mike Gartner*</i>			<i>Kevin Lowe</i>		
POS:		RW	POS:		RW	POS:		LD
A:	1	- 17 (20)	A:	1	- 30 (41)	A:	1	- 5 (5)
B:	1	- 5	B:	1	- 9	B:	1	- 2
C:	1	- 5	C:	1	- 5	C:	1	- 1
GA:	72	MIN: 0	GA:	71	MIN: 0	GA:	71	MIN: 0
GO:	16	A: 3	GO:	28	A: 3	GO:	5	A: 2
PEN:	4		PEN:	8		PEN:	10	
DPS=	-1		DPS=	-1		DPS=	-4	2
NEW YORK RANGERS 1993-94			NEW YORK RANGERS 1993-94			NEW YORK RANGERS 1993-94		
<i>Joe Kocur</i>			<i>Steve Larmer</i>			<i>Jeff Beukeboom</i>		
POS:		RW	POS:		RW	POS:		RD
A:	1	- 2 (2)	A:	1	- 24 (30)	A:	1	- 9 (10)
B:	1	- 1	B:	1	- 7	B:	1	- 3
C:	1	- 0	C:	1	- 8	C:	1	- 0
GA:	71	MIN: 0	GA:	68	MIN: 0	GA:	68	MIN: 0
GO:	2	A: 0	GO:	21	A: 6	GO:	8	A: 1
PEN:	18		PEN:	6		PEN:	25	
DPS=	-1		DPS=	-1	2	DPS=	-5	1
NEW YORK RANGERS 1993-94			NEW YORK RANGERS 1993-94			NEW YORK RANGERS 1993-94		
<i>Alexander Karpovtsev</i>			<i>Mike Hudson</i>			<i>Nick Kypreos</i>		
POS:		RD	POS:		C	POS:		RW
A:	1	- 3 (5)	A:	1	- 6 (6)	A:	1	- 5 (5)
B:	1	- 1	B:	1	- 1	B:	1	- 1
C:	1	- 1	C:	1	- 2	C:	1	- 2
GA:	67	MIN: 0	GA:	48	MIN: 0	GA:	46	MIN: 0
GO:	3	A: 2	GO:	4	A: 1	GO:	3	A: 1
PEN:	9		PEN:	10		PEN:	22	
DPS=	-5	3	DPS=	-1		DPS=	0	4

NEW YORK RANGERS 1993-94				NEW YORK RANGERS 1993-94				NEW YORK RANGERS 1993-94			
<i>Ed Olczyk</i>				<i>Mike Hartman</i>				<i>Doug Lidster</i>			
POS:		LW		POS:		LW		POS:		RD	
A:	1	-	6 (6)	A:	1	-	2 (2)	A:	1	-	0 ()
B:	1	-	1	B:	1	-	0	B:	1	-	0
C:	1	-	2	C:	1	-	0	C:	1	-	0
GA:	37	MIN:	0	GA:	35	MIN:	0	GA:	34	MIN:	0
GO:	3	A:	1	GO:	1	A:	0	GO:	0	A:	1
PEN:	8			PEN:	20			PEN:	10		
DPS=	0			DPS=	0			DPS=	-1		
NEW YORK RANGERS 1993-94				NEW YORK RANGERS 1993-94				NEW YORK RANGERS 1993-94			
<i>Phil Bourque</i>				<i>Darren Turcotte</i>				<i>Stephane Matteau</i>			
POS:		LW		POS:		C		POS:		LW	
A:	1	-	0 ()	A:	1	-	12 (12)	A:	1	-	25 (32)
B:	1	-	0	B:	1	-	1	B:	1	-	1
C:	1	-	0	C:	1	-	0	C:	1	-	0
GA:	16	MIN:	0	GA:	13	MIN:	0	GA:	12	MIN:	0
GO:	0	A:	1	GO:	2	A:	3	GO:	4	A:	3
PEN:	5			PEN:	10			PEN:	2		
DPS=	0			DPS=	0			DPS=	0		2
NEW YORK RANGERS 1993-94				NEW YORK RANGERS 1993-94				NEW YORK RANGERS 1993-94			
<i>Glenn Anderson*</i>				<i>Craig MacTavish</i>				<i>Brian Noonan</i>			
POS:		RW		POS:		C		POS:		RW	
A:	1	-	25 (38)	A:	1	-	27 (34)	A:	1	-	27 (40)
B:	1	-	1	B:	1	-	1	B:	1	-	1
C:	1	-	0	C:	1	-	7	C:	1	-	21
GA:	12	MIN:	0	GA:	12	MIN:	0	GA:	12	MIN:	0
GO:	4	A:	2	GO:	4	A:	2	GO:	4	A:	2
PEN:	10			PIM:	9			PIM:	10		
DPS=	0		1	DPS=	0		4	DPS=	0		3

NEW YORK RANGERS 1993-94			NEW YORK RANGERS 1993-94			NEW YORK RANGERS 1993-94		
Mike Richter			Glenn Healy			0		
POS:		G	POS:		G	POS:		G
Home: 1 - 62			Home: 1 - 58			Home: 1 - 4		
Neutral: 1 - 58			Neutral: 1 - 54			Neutral: 1 -		
Visitor: 1 - 54			Visitor: 1 - 50			Visitor: 1 - (4)		
GAA: 2.57	MIN: 3,710		GAA: 3.03	MIN: 1,368		GAA: 0.00	MIN: 0	
								

NEW YORK RANGERS 1993-94


	H	V	T
WINS:	28	24	52
EXTRAPOLATED (82)	27	23	51
LOSSES:	8	16	24
EXTRAPOLATED (82)	8	16	23
TIES:	6	2	8
EXTRAPOLATED (82)	6	2	8
OT LOSSES:			0










PTS= 112










EXTRAPOLATED (82)= 109


PENALTY INDEX:




7













MONTREAL CANADIENS 1992-93			MONTREAL CANADIENS 1992-93			MONTREAL CANADIENS 1992-93		
<i>Vincent Damphousse</i>			<i>Lyle Odelein</i>			<i>Brian Bellows</i>		
POS:		LW	POS:		LD	POS:		RW
A:	1	- 32 (39)	A:	1	- 2 (2)	A:	1	- 33 (46)
B:	1	- 12	B:	1	- 1	B:	1	- 12
C:	1	- 8	C:	1	- 0	C:	1	- 5
GA:	84	MIN: 0	GA:	83	MIN: 0	GA:	82	MIN: 0
GO:	39	A: 7	GO:	2	A: 2	GO:	40	A: 6
PEN:	12		PEN:	25		PEN:	5	
DPS=	-1	2	DPS=	-6	1	DPS=	-1	1
MONTREAL CANADIENS 1992-93			MONTREAL CANADIENS 1992-93			MONTREAL CANADIENS 1992-93		
<i>Eric Desjardins</i>			<i>Kirk Muller</i>			<i>Mike Keane</i>		
POS:		RD	POS:		C	POS:		RW
A:	1	- 11 (17)	A:	1	- 31 (42)	A:	1	- 13 (13)
B:	1	- 4	B:	1	- 11	B:	1	- 5
C:	1	- 1	C:	1	- 4	C:	1	- 1
GA:	82	MIN: 0	GA:	80	MIN: 0	GA:	77	MIN: 0
GO:	13	A: 4	GO:	37	A: 7	GO:	15	A: 6
PEN:	12		PEN:	10		PEN:	12	
DPS=	-5	2	DPS=	-1	1	DPS=	-2	2
MONTREAL CANADIENS 1992-93			MONTREAL CANADIENS 1992-93			MONTREAL CANADIENS 1992-93		
<i>Gilbert Dionne</i>			<i>Todd Ewen</i>			<i>Kevin Haller</i>		
POS:		LW	POS:		RW	POS:		LD
A:	1	- 18 (24)	A:	1	- 5 (5)	A:	1	- 10 (16)
B:	1	- 6	B:	1	- 2	B:	1	- 3
C:	1	- 2	C:	1	- 1	C:	1	- 1
GA:	75	MIN: 0	GA:	75	MIN: 0	GA:	73	MIN: 0
GO:	20	A: 4	GO:	5	A: 1	GO:	11	A: 2
PEN:	8		PEN:	26		PEN:	16	
DPS=	-1	3	DPS=	-1	4	DPS=	-4	3

MONTREAL CANADIENS 1992-93			MONTREAL CANADIENS 1992-93			MONTREAL CANADIENS 1992-93		
<i>John LeClair</i>			<i>Stephan Lebeau</i>			<i>Patrice Brisebois</i>		
POS:		LW	POS:		C	POS:		RD
A:	1	- 18 (20)	A:	1	- 30 (37)	A:	1	- 10 (14)
B:	1	- 6	B:	1	- 10	B:	1	- 3
C:	1	- 2	C:	1	- 8	C:	1	- 2
GA:	72	MIN: 0	GA:	71	MIN: 0	GA:	70	MIN: 0
GO:	19	A: 3	GO:	31	A: 7	GO:	10	A: 3
PEN:	5		PEN:	3		PEN:	11	
DPS=	-1	1	DPS=	-1	2	DPS=	-4	3
MONTREAL CANADIENS 1992-93			MONTREAL CANADIENS 1992-93			MONTREAL CANADIENS 1992-93		
<i>J.J. Daigneault</i>			<i>Denis Savard*</i>			<i>Guy Carbonneau*</i>		
POS:		LD	POS:		C	POS:		C
A:	1	- 8 (8)	A:	1	- 17 (22)	A:	1	- 4 (4)
B:	1	- 2	B:	1	- 5	B:	1	- 1
C:	1	- 1	C:	1	- 3	C:	1	- 0
GA:	66	MIN: 0	GA:	63	MIN: 0	GA:	61	MIN: 0
GO:	8	A: 2	GO:	16	A: 5	GO:	4	A: 2
PEN:	9		PEN:	14		PEN:	3	
DPS=	-5	2	DPS=	-1	3	DPS=	0	4
MONTREAL CANADIENS 1992-93			MONTREAL CANADIENS 1992-93			MONTREAL CANADIENS 1992-93		
<i>Mathieu Schneider</i>			<i>Ed Ronan</i>			<i>Mario Roberge</i>		
POS:		LD	POS:		RW	POS:		LW
A:	1	- 15 (18)	A:	1	- 6 (6)	A:	1	- 5 (5)
B:	1	- 4	B:	1	- 2	B:	1	- 1
C:	1	- 3	C:	1	- 2	C:	1	- 5
GA:	60	MIN: 0	GA:	53	MIN: 0	GA:	50	MIN: 0
GO:	13	A: 5	GO:	5	A: 1	GO:	4	A: 1
PEN:	15		PEN:	4		PEN:	28	
DPS=	-3	1	DPS=	-1	3	DPS=	-1	4










MONTREAL CANADIENS 1992-93	MONTREAL CANADIENS 1992-93	MONTREAL CANADIENS 1992-93
<i>Benoit Brunet</i>	<i>Donald Dufresne</i>	<i>Sean Hill</i>
POS: LW	POS: RD	POS: LD
A: 1 - 14 (14)	A: 1 - 2 (2)	A: 1 - 4 (7)
B: 1 - 3	B: 1 - 0	B: 1 - 1
C: 1 - 2	C: 1 - 0	C: 1 - 3
GA: 47 MIN: 0	GA: 32 MIN: 0	GA: 31 MIN: 0
GO: 10 A: 3	GO: 1 A: 1	GO: 2 A: 2
PEN: 4 	PEN: 10 	PEN: 17 
DPS= -1	DPS= -2	DPS= -1
MONTREAL CANADIENS 1992-93	MONTREAL CANADIENS 1992-93	MONTREAL CANADIENS 1992-93
<i>Paul DiPietro</i>	<i>Brian Skrudland</i>	<i>Gary Leeman</i>
POS: C	POS: C	POS: RW
A: 1 - 9 (9)	A: 1 - 15 (15)	A: 1 - 20 (24)
B: 1 - 1	B: 1 - 2	B: 1 - 2
C: 1 - 0	C: 1 - 4	C: 1 - 4
GA: 29 MIN: 0	GA: 23 MIN: 0	GA: 20 MIN: 0
GO: 4 A: 4	GO: 5 A: 1	GO: 6 A: 6
PEN: 5 	PEN: 24 	PEN: 7 
DPS= -1	DPS= 0	DPS= -1
MONTREAL CANADIENS 1992-93	MONTREAL CANADIENS 1992-93	MONTREAL CANADIENS 1992-93
<i>Jesse Belanger</i>	<i>Oleg Petrov</i>	<i>Rob Ramage</i>
POS: C	POS: RW	POS: RD
A: 1 - 14 (14)	A: 1 - 18 (18)	A: 1 - 0 ()
B: 1 - 1	B: 1 - 1	B: 1 - 0
C: 1 - 0	C: 1 - 9	C: 1 - 0
GA: 19 MIN: 0	GA: 9 MIN: 0	GA: 8 MIN: 0
GO: 4 A: 1	GO: 2 A: 1	GO: 0 A: 1
PEN: 2 	PEN: 11 	PEN: 10 
DPS= 0	DPS= 0	DPS= 0




MONTREAL CANADIENS 1992-93				MONTREAL CANADIENS 1992-93				MONTREAL CANADIENS 1992-93			
Patrick Roy*				Andre Racicot				Frederic Chabot			
POS:			G	POS:			G	POS:			G
Home: 1 - 62				Home: 1 - 60				Home: 1 - 69			
Neutral: 1 - 56				Neutral: 1 - 54				Neutral: 1 - 63			
Visitor: 1 - 50				Visitor: 1 - 48				Visitor: 1 - 57			
GAA: 3.2		MIN: 3,595		GAA: 3.39		MIN: 1,433		GAA: 1.5		MIN: 40	
											


MONTREAL CANADIENS 1992-93			
	H	V	T
WINS:	27	21	48
LOSSES:	13	17	30
TIES:	2	4	6
OT LOSSES:			0
PTS= 102			
PENALTY INDEX:			
7			
			










PITTSBURGH PENGUINS 1991-92			PITTSBURGH PENGUINS 1991-92			PITTSBURGH PENGUINS 1991-92		
<i>Kevin Stevens</i>			<i>Bob Errey</i>			<i>Joe Mullen*</i>		
POS:		LW	POS:		LW	POS:		RW
A:	1	- 48 (65)	A:	1	- 17 (17)	A:	1	- 39 (52)
B:	1	- 16	B:	1	- 6	B:	1	- 12
C:	1	- 4	C:	1	- 1	C:	1	- 4
GA:	80	MIN: 0	GA:	78	MIN: 0	GA:	77	MIN: 0
GO:	54	A: 9	GO:	19	A: 2	GO:	42	A: 6
PEN:	32		PEN:	15		PEN:	4	
DPS=	-1	1	DPS=	-1	2	DPS=	-1	3
PITTSBURGH PENGUINS 1991-92			PITTSBURGH PENGUINS 1991-92			PITTSBURGH PENGUINS 1991-92		
<i>Larry Murphy*</i>			<i>Troy Loney</i>			<i>Gordie Roberts</i>		
POS:		RD	POS:		LW	POS:		LD
A:	1	- 19 (26)	A:	1	- 9 (9)	A:	1	- 2 (3)
B:	1	- 6	B:	1	- 3	B:	1	- 1
C:	1	- 3	C:	1	- 1	C:	1	- 1
GA:	77	MIN: 0	GA:	76	MIN: 0	GA:	73	MIN: 0
GO:	21	A: 7	GO:	10	A: 2	GO:	2	A: 3
PEN:	6		PEN:	17		PEN:	12	
DPS=	-5	1	DPS=	-1	3	DPS=	-4	2
PITTSBURGH PENGUINS 1991-92			PITTSBURGH PENGUINS 1991-92			PITTSBURGH PENGUINS 1991-92		
<i>Jaromir Jagr</i>			<i>Ron Francis*</i>			<i>Mario Lemieux*</i>		
POS:		RW	POS:		C	POS:		C
A:	1	- 33 (37)	A:	1	- 21 (26)	A:	1	- 49 (62)
B:	1	- 9	B:	1	- 6	B:	1	- 13
C:	1	- 5	C:	1	- 2	C:	1	- 6
GA:	70	MIN: 0	GA:	70	MIN: 0	GA:	64	MIN: 0
GO:	32	A: 5	GO:	21	A: 5	GO:	44	A: 14
PEN:	5		PEN:	4		PEN:	15	
DPS=	-1	2	DPS=	0	2	DPS=	-1	1










PITTSBURGH PENGUINS 1991-92	PITTSBURGH PENGUINS 1991-92	PITTSBURGH PENGUINS 1991-92
<i>Bryan Trottier*</i>	<i>Ulf Samuelsson</i>	<i>Mark Recchi*</i>
POS: C	POS: LD	POS: RW
A: 1 - 12 (16) B: 1 - 3 C: 1 - 0 GA: 63 MIN: 0 GO: 11 A: 3 PEN: 9 DPS= 0 3	A: 1 - 1 (2) B: 1 - 0 C: 1 - 1 GA: 62 MIN: 0 GO: 1 A: 2 PEN: 33 DPS= -2 1	A: 1 - 41 (60) B: 1 - 10 C: 1 - 6 GA: 58 MIN: 0 GO: 33 A: 6 PEN: 13 DPS= 0
PITTSBURGH PENGUINS 1991-92	PITTSBURGH PENGUINS 1991-92	PITTSBURGH PENGUINS 1991-92
<i>Phil Bourque</i>	<i>Jiri Hrdina</i>	<i>Paul Coffey*</i>
POS: LW	POS: C	POS: D
A: 1 - 12 (12) B: 1 - 3 C: 1 - 4 GA: 58 MIN: 0 GO: 10 A: 3 PEN: 10 DPS= 0 4	A: 1 - 4 (4) B: 1 - 1 C: 1 - 1 GA: 56 MIN: 0 GO: 3 A: 2 PEN: 3 DPS= -1 4	A: 1 - 13 (20) B: 1 - 3 C: 1 - 2 GA: 54 MIN: 0 GO: 10 A: 10 PEN: 11 DPS= -2
PITTSBURGH PENGUINS 1991-92	PITTSBURGH PENGUINS 1991-92	PITTSBURGH PENGUINS 1991-92
<i>Paul Stanton</i>	<i>Grant Jennings</i>	<i>Jay Caufield</i>
POS: RD	POS: LD	POS: RW
A: 1 - 3 (3) B: 1 - 1 C: 1 - 0 GA: 54 MIN: 0 GO: 2 A: 1 PEN: 11 DPS= -1 2	A: 1 - 5 (5) B: 1 - 1 C: 1 - 3 GA: 53 MIN: 0 GO: 4 A: 1 PEN: 20 DPS= -2	A: 1 - 0 () B: 1 - 0 C: 1 - 0 GA: 50 MIN: 0 GO: 0 A: 0 PEN: 35 DPS= 0 4










PITTSBURGH PENGUINS 1991-92			PITTSBURGH PENGUINS 1991-92			PITTSBURGH PENGUINS 1991-92		
<i>Ken Priestlay</i>			<i>Jim Paek</i>			<i>Peter Taglianetti</i>		
POS:		C	POS:		LD	POS:		LD
A:	1	- 3 (3)	A:	1	- 1 (1)	A:	1	- 2 (2)
B:	1	- 1	B:	1	- 0	B:	1	- 0
C:	1	- 0	C:	1	- 0	C:	1	- 0
GA:	49	MIN: 0	GA:	49	MIN: 0	GA:	44	MIN: 0
GO:	2	A: 2	GO:	1	A: 1	GO:	1	A: 1
PEN:	1		PEN:	7		PEN:	13	
DPS=	-1		DPS=	-2	3	DPS=	-2	
PITTSBURGH PENGUINS 1991-92			PITTSBURGH PENGUINS 1991-92			PITTSBURGH PENGUINS 1991-92		
<i>Jamie Leach</i>			<i>Kjell Samuelsson</i>			<i>Rick Tocchet</i>		
POS:		RW	POS:		RD	POS:		RW
A:	1	- 9 (11)	A:	1	- 4 (4)	A:	1	- 53 (68)
B:	1	- 1	B:	1	- 0	B:	1	- 4
C:	1	- 0	C:	1	- 4	C:	1	- 4
GA:	38	MIN: 0	GA:	20	MIN: 0	GA:	19	MIN: 0
GO:	5	A: 1	GO:	1	A: 1	GO:	14	A: 8
PEN:	2		PEN:	17		PEN:	26	
DPS=	0		DPS=	-1	3	DPS=	-1	1
PITTSBURGH PENGUINS 1991-92			PITTSBURGH PENGUINS 1991-92			PITTSBURGH PENGUINS 1991-92		
<i>Jeff Chychrun</i>			<i>Shawn McEachern</i>			<i>Jeff Daniels</i>		
POS:		RD	POS:		LW	POS:		LW
A:	1	- 0 ()	A:	1	- 0 ()	A:	1	- 0 ()
B:	1	- 0	B:	1	- 0	B:	1	- 0
C:	1	- 0	C:	1	- 0	C:	1	- 0
GA:	17	MIN: 0	GA:	15	MIN: 0	GA:	2	MIN: 0
GO:	0	A: 1	GO:	0	A: 3	GO:	0	A: 0
PEN:	21		PIM:	0		PIM:	0	
DPS=	0		DPS=	0		DPS=	0	




PITTSBURGH PENGUINS 1991-92			PITTSBURGH PENGUINS 1991-92			PITTSBURGH PENGUINS 1991-92		
Tom Barrasso			Wendell Young			Ken Wregget		
POS:		G	POS:		G	POS:		G
Home: 1 - 55			Home: 1 - 53			Home: 1 - 50		
Neutral: 1 - 52			Neutral: 1 - 50			Neutral: 1 - 47		
Visitor: 1 - 49			Visitor: 1 - 47			Visitor: 1 - 44		
GAA:	3.53	MIN: 3,329	GAA:	3.80	MIN: 838	GAA:	4.15	MIN: 448
								


PITTSBURGH PENGUINS 1991-92			
	H	V	T
WINS:	21	18	39
<i>EXTRAPOLATED (82)</i>	<i>22</i>	<i>18</i>	<i>40</i>
LOSSES:	13	19	32
<i>EXTRAPOLATED (82)</i>	<i>13</i>	<i>19</i>	<i>33</i>
TIES:	6	3	9
<i>EXTRAPOLATED (82)</i>	<i>6</i>	<i>3</i>	<i>9</i>
OT LOSSES:			0
PTS= 87			
<i>EXTRAPOLATED (82)=</i>	<i>89</i>		
PENALTY INDEX:			
<div>8</div>			
			










CALGARY FLAMES 1988-89				CALGARY FLAMES 1988-89				CALGARY FLAMES 1988-89			
<i>Joe Mullen*</i>				<i>Hakan Loob</i>				<i>Al MacInnis*</i>			
POS:			RW	POS:			RW	POS:			RD
A:	1	-	43 (54)	A:	1	-	23 (27)	A:	1	-	13 (20)
B:	1	-	14	B:	1	-	8	B:	1	-	5
C:	1	-	7	C:	1	-	4	C:	1	-	3
GA:	79	MIN:	0	GA:	79	MIN:	0	GA:	79	MIN:	0
GO:	51	A:	7	GO:	27	A:	7	GO:	16	A:	7
PEN:	2			PEN:	6			PEN:	17		
DPS=	-2		1	DPS=	-2		2	DPS=	-6		1
CALGARY FLAMES 1988-89				CALGARY FLAMES 1988-89				CALGARY FLAMES 1988-89			
<i>Jim Peplinski</i>				<i>Joe Nieuwendyk*</i>				<i>Tim Hunter</i>			
POS:			LW	POS:			C	POS:			RW
A:	1	-	11 (11)	A:	1	-	44 (60)	A:	1	-	3 (3)
B:	1	-	4	B:	1	-	14	B:	1	-	1
C:	1	-	2	C:	1	-	12	C:	1	-	1
GA:	79	MIN:	0	GA:	77	MIN:	0	GA:	75	MIN:	0
GO:	13	A:	3	GO:	51	A:	4	GO:	3	A:	1
PEN:	31			PEN:	5			PEN:	50		
DPS=	-1		4	DPS=	-2		2	DPS=	-1		4
CALGARY FLAMES 1988-89				CALGARY FLAMES 1988-89				CALGARY FLAMES 1988-89			
<i>Colin Patterson</i>				<i>Doug Gilmour*</i>				<i>Joel Otto</i>			
POS:			LW	POS:			C	POS:			C
A:	1	-	13 (13)	A:	1	-	24 (34)	A:	1	-	21 (30)
B:	1	-	4	B:	1	-	7	B:	1	-	6
C:	1	-	1	C:	1	-	6	C:	1	-	2
GA:	74	MIN:	0	GA:	72	MIN:	0	GA:	72	MIN:	0
GO:	14	A:	3	GO:	26	A:	8	GO:	23	A:	4
PEN:	8			PEN:	6			PEN:	30		
DPS=	-2		2	DPS=	-2		1	DPS=	-1		3










CALGARY FLAMES 1988-89				CALGARY FLAMES 1988-89				CALGARY FLAMES 1988-89			
<i>Jamie Macoun</i>				<i>Brad McCrimmon</i>				<i>Gary Roberts</i>			
POS:			RD	POS:			LD	POS:			LW
A:	1	-	7 (7)	A:	1	-	5 (6)	A:	1	-	21 (21)
B:	1	-	2	B:	1	-	1	B:	1	-	6
C:	1	-	2	C:	1	-	2	C:	1	-	2
GA:	72		MIN: 0	GA:	72		MIN: 0	GA:	71		MIN: 0
GO:	8		A: 3	GO:	5		A: 2	GO:	22		A: 2
PEN:	11			PEN:	13			PEN:	35		
DPS=	-6		2	DPS=	-6		2	DPS=	-2		1
CALGARY FLAMES 1988-89				CALGARY FLAMES 1988-89				CALGARY FLAMES 1988-89			
<i>Jiri Hrdina</i>				<i>Rob Ramage</i>				<i>Mark Hunter</i>			
POS:			C	POS:			RD	POS:			RW
A:	1	-	21 (27)	A:	1	-	3 (5)	A:	1	-	22 (34)
B:	1	-	6	B:	1	-	1	B:	1	-	6
C:	1	-	2	C:	1	-	0	C:	1	-	2
GA:	70		MIN: 0	GA:	68		MIN: 0	GA:	66		MIN: 0
GO:	22		A: 5	GO:	3		A: 2	GO:	22		A: 1
PEN:	4			PEN:	23			PEN:	29		
DPS=	-1			DPS=	-5		3	DPS=	-1		3
CALGARY FLAMES 1988-89				CALGARY FLAMES 1988-89				CALGARY FLAMES 1988-89			
<i>Gary Suter</i>				<i>Dana Murzyn</i>				<i>Lanny McDonald*</i>			
POS:			LD	POS:			LD	POS:			RW
A:	1	-	14 (22)	A:	1	-	3 (3)	A:	1	-	14 (14)
B:	1	-	4	B:	1	-	1	B:	1	-	3
C:	1	-	1	C:	1	-	1	C:	1	-	5
GA:	63		MIN: 0	GA:	63		MIN: 0	GA:	51		MIN: 0
GO:	13		A: 8	GO:	3		A: 3	GO:	11		A: 1
PEN:	12			PEN:	23			PEN:	5		
DPS=	-5		1	DPS=	-5		3	DPS=	-1		










CALGARY FLAMES 1988-89			CALGARY FLAMES 1988-89			CALGARY FLAMES 1988-89		
<i>Ric Nattress</i>			<i>Theoren Fleury</i>			<i>Perry Berezan</i>		
POS:		LD	POS:		C	POS:		C
A:	1	- 2 (2)	A:	1	- 26 (35)	A:	1	- 8 (8)
B:	1	- 0	B:	1	- 4	B:	1	- 1
C:	1	- 0	C:	1	- 7	C:	1	- 0
GA:	38	MIN: 0	GA:	36	MIN: 0	GA:	35	MIN: 0
GO:	1	A: 2	GO:	14	A: 6	GO:	4	A: 1
PEN:	12		PEN:	13		PEN:	7	
DPS=	-3		DPS=	-1	4	DPS=	-1	
CALGARY FLAMES 1988-89			CALGARY FLAMES 1988-89			CALGARY FLAMES 1988-89		
<i>Brian MacLellan</i>			<i>Brian Glynn</i>			<i>Rick Lessard</i>		
POS:		LW	POS:		RD	POS:		LD
A:	1	- 11 (11)	A:	1	- 0 ()	A:	1	- 0 ()
B:	1	- 1	B:	1	- 0	B:	1	- 0
C:	1	- 0	C:	1	- 0	C:	1	- 0
GA:	12	MIN: 0	GA:	9	MIN: 0	GA:	6	MIN: 0
GO:	2	A: 3	GO:	0	A: 1	GO:	0	A: 2
PEN:	12		PEN:	21		PEN:	3	
DPS=	0	3	DPS=	-1		DPS=	0	
CALGARY FLAMES 1988-89			CALGARY FLAMES 1988-89			CALGARY FLAMES 1988-89		
<i>Ken Sabourin</i>			<i>Shane Churla</i>			<i>Paul Ranheim</i>		
POS:		RD	POS:		RW	POS:		C
A:	1	- 0 ()	A:	1	- 0 ()	A:	1	- 0 ()
B:	1	- 0	B:	1	- 0	B:	1	- 0
C:	1	- 0	C:	1	- 0	C:	1	- 0
GA:	6	MIN: 0	GA:	5	MIN: 0	GA:	5	MIN: 0
GO:	0	A: 2	GO:	0	A: 0	GO:	0	A: 0
PEN:	43		PIM:	50		PIM:	0	
DPS=	-1		DPS=	0		DPS=	0	



CALGARY FLAMES 1988-89			CALGARY FLAMES 1988-89			CALGARY FLAMES 1988-89		
Mike Vernon			Rick Wamsley			0		
POS:		G	POS:		G	POS:		G
Home: 1 - 70			Home: 1 - 68			Home: 1 - 10		
Neutral: 1 - 60			Neutral: 1 - 58			Neutral: 1 -		
Visitor: 1 - 50			Visitor: 1 - 48			Visitor: 1 - (10)		
GAA: 2.66	MIN: 2,938		GAA: 2.96	MIN: 1,927		GAA: 0.00	MIN: 0	
								


CALGARY FLAMES 1988-89			
	H	V	T
WINS:	32	22	54
EXTRAPOLATED (82)	33	23	55
LOSSES:	4	13	17
EXTRAPOLATED (82)	4	13	17
TIES:	4	5	9
EXTRAPOLATED (82)	4	5	9
OT LOSSES:			0
PTS= 117			
EXTRAPOLATED (82)= 120			
PENALTY INDEX:			
<div>8</div> 			










EDMONTON OILERS 1983-84			EDMONTON OILERS 1983-84			EDMONTON OILERS 1983-84		
<i>Paul Coffey*</i>			<i>Glenn Anderson*</i>			<i>Dave Hunter</i>		
POS:		LD	POS:		RW	POS:		LW
A:	1	- 32 (43)	A:	1	- 43 (51)	A:	1	- 17 (18)
B:	1	- 9	B:	1	- 12	B:	1	- 5
C:	1	- 4	C:	1	- 11	C:	1	- 3
GA:	80	MIN: 0	GA:	80	MIN: 0	GA:	80	MIN: 0
GO:	40	A: 11	GO:	54	A: 6	GO:	22	A: 3
PEN:	13		PEN:	8		PEN:	11	
DPS=	-4	1	DPS=	-1	2	DPS=	-1	2
EDMONTON OILERS 1983-84			EDMONTON OILERS 1983-84			EDMONTON OILERS 1983-84		
<i>Kevin Lowe</i>			<i>Randy Gregg</i>			<i>Lee Fogolin</i>		
POS:		LD	POS:		RD	POS:		LD
A:	1	- 3 (4)	A:	1	- 10 (12)	A:	1	- 4 (4)
B:	1	- 1	B:	1	- 3	B:	1	- 1
C:	1	- 1	C:	1	- 2	C:	1	- 0
GA:	80	MIN: 0	GA:	80	MIN: 0	GA:	80	MIN: 0
GO:	4	A: 5	GO:	13	A: 3	GO:	5	A: 2
PEN:	7		PEN:	7		PEN:	16	
DPS=	-4	2	DPS=	-4	2	DPS=	-3	3
EDMONTON OILERS 1983-84			EDMONTON OILERS 1983-84			EDMONTON OILERS 1983-84		
<i>Pat Hughes</i>			<i>Charlie Huddy</i>			<i>Wayne Gretzky*</i>		
POS:		RW	POS:		RD	POS:		C
A:	1	- 22 (24)	A:	1	- 7 (9)	A:	1	- 74 (91)
B:	1	- 6	B:	1	- 2	B:	1	- 20
C:	1	- 3	C:	1	- 0	C:	1	- 12
GA:	77	MIN: 0	GA:	75	MIN: 0	GA:	74	MIN: 0
GO:	27	A: 4	GO:	8	A: 5	GO:	87	A: 16
PEN:	8		PEN:	6		PEN:	5	
DPS=	-1	3	DPS=	-4	1	DPS=	-2	1










EDMONTON OILERS 1983-84			EDMONTON OILERS 1983-84			EDMONTON OILERS 1983-84		
<i>Mark Messier*</i>			<i>Willy Lindstrom</i>			<i>Ken Linseman</i>		
POS:		LW	POS:		RW	POS:		C
A:	1	- 32 (38)	A:	1	- 19 (21)	A:	1	- 16 (20)
B:	1	- 8	B:	1	- 5	B:	1	- 4
C:	1	- 8	C:	1	- 3	C:	1	- 2
GA:	73	MIN: 0	GA:	73	MIN: 0	GA:	72	MIN: 0
GO:	37	A: 9	GO:	22	A: 2	GO:	18	A: 7
PEN:	23		PEN:	5		PEN:	17	
DPS=	-1	2	DPS=	-1	4	DPS=	-1	2
EDMONTON OILERS 1983-84			EDMONTON OILERS 1983-84			EDMONTON OILERS 1983-84		
<i>Jaroslav Pouzar</i>			<i>Jari Kurri*</i>			<i>Don Jackson</i>		
POS:		LW	POS:		RW	POS:		RD
A:	1	- 12 (14)	A:	1	- 51 (61)	A:	1	- 8 (8)
B:	1	- 3	B:	1	- 12	B:	1	- 2
C:	1	- 0	C:	1	- 5	C:	1	- 3
GA:	67	MIN: 0	GA:	64	MIN: 0	GA:	64	MIN: 0
GO:	13	A: 3	GO:	52	A: 10	GO:	8	A: 2
PEN:	7		PEN:	2		PEN:	19	
DPS=	-1	1	DPS=	-1	1	DPS=	-3	3
EDMONTON OILERS 1983-84			EDMONTON OILERS 1983-84			EDMONTON OILERS 1983-84		
<i>Dave Lumley</i>			<i>Kevin McClelland</i>			<i>Dave Semenko</i>		
POS:		RW	POS:		C	POS:		LW
A:	1	- 7 (7)	A:	1	- 10 (10)	A:	1	- 7 (7)
B:	1	- 1	B:	1	- 2	B:	1	- 1
C:	1	- 0	C:	1	- 3	C:	1	- 3
GA:	56	MIN: 0	GA:	52	MIN: 0	GA:	52	MIN: 0
GO:	6	A: 3	GO:	8	A: 4	GO:	6	A: 2
PEN:	12		PEN:	24		PEN:	23	
DPS=	-1		DPS=	0	3	DPS=	0	










EDMONTON OILERS 1983-84			EDMONTON OILERS 1983-84			EDMONTON OILERS 1983-84		
<i>Pat Conacher</i>			<i>Tom Roulston</i>			<i>Rick Chartraw</i>		
POS:		C	POS:		C	POS:		LD
A:	1	- 3 (3)	A:	1	- 13 (13)	A:	1	- 5 (5)
B:	1	- 0	B:	1	- 1	B:	1	- 0
C:	1	- 0	C:	1	- 0	C:	1	- 0
GA:	45	MIN: 0	GA:	24	MIN: 0	GA:	24	MIN: 0
GO:	2	A: 2	GO:	5	A: 3	GO:	2	A: 3
PEN:	7		PEN:	7		PEN:	9	
DPS=	0		DPS=	0		DPS=	-1	
EDMONTON OILERS 1983-84			EDMONTON OILERS 1983-84			EDMONTON OILERS 1983-84		
<i>Ken Berry</i>			<i>Ray Cote</i>			<i>Tom Gorence</i>		
POS:		LW	POS:		C	POS:		LW
A:	1	- 10 (10)	A:	1	- 0 ()	A:	1	- 5 (5)
B:	1	- 0	B:	1	- 0	B:	1	- 0
C:	1	- 0	C:	1	- 0	C:	1	- 0
GA:	13	MIN: 0	GA:	13	MIN: 0	GA:	12	MIN: 0
GO:	2	A: 2	GO:	0	A: 0	GO:	1	A: 1
PEN:	8		PEN:	2		PEN:	0	
DPS=	0		DPS=	0		DPS=	0	
EDMONTON OILERS 1983-84			EDMONTON OILERS 1983-84			EDMONTON OILERS 1983-84		
<i>Marc Habscheid</i>			<i>John Blum</i>			<i>Kari Jalonen</i>		
POS:		RD	POS:		D	POS:		C
A:	1	- 7 (7)	A:	1	- 0 ()	A:	1	- 0 ()
B:	1	- 0	B:	1	- 0	B:	1	- 0
C:	1	- 0	C:	1	- 0	C:	1	- 0
GA:	9	MIN: 0	GA:	4	MIN: 0	GA:	3	MIN: 0
GO:	1	A: 0	GO:	0	A: 3	GO:	0	A: 0
PEN:	7		PIM:	5		PIM:	0	
DPS=	0		DPS=	0		DPS=	0	




EDMONTON OILERS 1983-84				EDMONTON OILERS 1983-84				EDMONTON OILERS 1983-84			
Grant Fuhr*				Andy Moog				0			
POS:			G	POS:			G	POS:			G
Home: 1 - 57				Home: 1 - 59				Home: 1 - 5			
Neutral: 1 - 52				Neutral: 1 54				Neutral: 1 -			
Visitor: 1 - 47				Visitor: 1 - 49				Visitor: 1 - (5)			
GAA: 3.91		MIN: 2,623		GAA: 3.78		MIN: 2,207		GAA: 0.00		MIN: 0	
											


EDMONTON OILERS 1983-84			
	H	V	T
WINS:	31	26	57
EXTRAPOLATED (82)	32	27	58
LOSSES:	5	13	18
EXTRAPOLATED (82)	5	13	18
TIES:	4	1	5
EXTRAPOLATED (82)	4	1	5
OT LOSSES:			0
PTS= 119			
EXTRAPOLATED (82)= 122			
PENALTY INDEX:			
6			
			










NEW YORK ISLANDERS 1981-82			NEW YORK ISLANDERS 1981-82			NEW YORK ISLANDERS 1981-82		
<i>Mike Bossy*</i>			<i>Bryan Trottier*</i>			<i>John Tonelli</i>		
POS:		RW	POS:		C	POS:		LW
A:	1	- 49 (62)	A:	1	- 38 (52)	A:	1	- 27 (31)
B:	1	- 17	B:	1	- 13	B:	1	- 9
C:	1	- 10	C:	1	- 10	C:	1	- 5
GA:	80	MIN: 0	GA:	80	MIN: 0	GA:	80	MIN: 0
GO:	64	A: 10	GO:	50	A: 10	GO:	35	A: 7
PEN:	3		PEN:	11		PEN:	7	
DPS=	-2	1	DPS=	-2	1	DPS=	-2	2
NEW YORK ISLANDERS 1981-82			NEW YORK ISLANDERS 1981-82			NEW YORK ISLANDERS 1981-82		
<i>Clark Gillies*</i>			<i>Duane Sutter</i>			<i>Bob Bourne</i>		
POS:		LW	POS:		RW	POS:		LW
A:	1	- 30 (36)	A:	1	- 14 (18)	A:	1	- 22 (26)
B:	1	- 10	B:	1	- 5	B:	1	- 7
C:	1	- 5	C:	1	- 0	C:	1	- 2
GA:	79	MIN: 0	GA:	77	MIN: 0	GA:	76	MIN: 0
GO:	38	A: 5	GO:	18	A: 5	GO:	27	A: 3
PEN:	9		PEN:	13		PEN:	10	
DPS=	-2	1	DPS=	-1	3	DPS=	-1	3
NEW YORK ISLANDERS 1981-82			NEW YORK ISLANDERS 1981-82			NEW YORK ISLANDERS 1981-82		
<i>Ken Morrow</i>			<i>Bob Nystrom</i>			<i>Mike McEwen</i>		
POS:		RD	POS:		RW	POS:		LD
A:	1	- 1 (1)	A:	1	- 18 (18)	A:	1	- 8 (9)
B:	1	- 0	B:	1	- 6	B:	1	- 3
C:	1	- 0	C:	1	- 4	C:	1	- 1
GA:	75	MIN: 0	GA:	74	MIN: 0	GA:	73	MIN: 0
GO:	1	A: 2	GO:	22	A: 3	GO:	10	A: 5
PEN:	7		PEN:	14		PEN:	7	
DPS=	-6	2	DPS=	-1	2	DPS=	-5	2










NEW YORK ISLANDERS 1981-82			NEW YORK ISLANDERS 1981-82			NEW YORK ISLANDERS 1981-82		
<i>Dave Langevin</i>			<i>Billy Carroll</i>			<i>Stefan Persson</i>		
POS:		LD	POS:		C	POS:		RD
A:	1	- 1 (1)	A:	1	- 8 (8)	A:	1	- 5 (8)
B:	1	- 0	B:	1	- 2	B:	1	- 2
C:	1	- 0	C:	1	- 1	C:	1	- 2
GA:	73	MIN: 0	GA:	72	MIN: 0	GA:	70	MIN: 0
GO:	1	A: 3	GO:	9	A: 3	GO:	6	A: 5
PEN:	11		PEN:	4		PEN:	14	
DPS=	-5	3	DPS=	-1		DPS=	-5	1
NEW YORK ISLANDERS 1981-82			NEW YORK ISLANDERS 1981-82			NEW YORK ISLANDERS 1981-82		
<i>Tomas Jonsson</i>			<i>Wayne Merrick</i>			<i>Butch Goring</i>		
POS:		RD	POS:		C	POS:		C
A:	1	- 8 (8)	A:	1	- 11 (12)	A:	1	- 14 (15)
B:	1	- 2	B:	1	- 3	B:	1	- 4
C:	1	- 1	C:	1	- 4	C:	1	- 1
GA:	70	MIN: 0	GA:	68	MIN: 0	GA:	67	MIN: 0
GO:	9	A: 4	GO:	12	A: 4	GO:	15	A: 3
PEN:	7		PEN:	3		PEN:	1	
DPS=	-5	3	DPS=	-1	3	DPS=	-1	2
NEW YORK ISLANDERS 1981-82			NEW YORK ISLANDERS 1981-82			NEW YORK ISLANDERS 1981-82		
<i>Denis Potvin*</i>			<i>Anders Kallur</i>			<i>Gord Lane</i>		
POS:		LD	POS:		RW	POS:		LD
A:	1	- 25 (36)	A:	1	- 19 (21)	A:	1	- 0 ()
B:	1	- 6	B:	1	- 5	B:	1	- 0
C:	1	- 5	C:	1	- 4	C:	1	- 0
GA:	60	MIN: 0	GA:	58	MIN: 0	GA:	51	MIN: 0
GO:	24	A: 6	GO:	18	A: 4	GO:	0	A: 3
PEN:	14		PEN:	3		PEN:	19	
DPS=	-5	1	DPS=	-1	4	DPS=	-4	










NEW YORK ISLANDERS 1981-82			NEW YORK ISLANDERS 1981-82			NEW YORK ISLANDERS 1981-82		
<i>Brent Sutter</i>			<i>Hector Marini</i>			<i>Greg Gilbert</i>		
POS:		C	POS:		RW	POS:		LW
A:	1	- 30 (34)	A:	1	- 8 (10)	A:	1	- 62 (62)
B:	1	- 5	B:	1	- 1	B:	1	- 0
C:	1	- 2	C:	1	- 3	C:	1	- 0
GA:	43	MIN: 0	GA:	30	MIN: 0	GA:	1	MIN: 0
GO:	21	A: 5	GO:	4	A: 3	GO:	1	A: 0
PEN:	27		PEN:	18		PEN:	0	
DPS=	-1	4	DPS=	0	4	DPS=	0	
NEW YORK ISLANDERS 1981-82			NEW YORK ISLANDERS 1981-82			NEW YORK ISLANDERS 1981-82		
<i>Paul Boutilier</i>			<i>Neil Hawryliw</i>			<i>0</i>		
POS:		RD	POS:		RW	POS:		0
A:	1	- 0 ()	A:	1	- 0 ()	A:	1	- #### #####
B:	1	- 0	B:	1	- 0	B:	1	- 0
C:	1	- 0	C:	1	- 0	C:	1	- ####
GA:	1	MIN: 0	GA:	1	MIN: 0	GA:	0	MIN: 0
GO:	0	A: 0	GO:	0	A: 0	GO:	0	A: #####
PEN:	0		PEN:	0		PEN:	#####	
DPS=	0		DPS=	0		DPS=	0	
NEW YORK ISLANDERS 1981-82			NEW YORK ISLANDERS 1981-82			NEW YORK ISLANDERS 1981-82		
<i>0</i>			<i>0</i>			<i>0</i>		
POS:		0	POS:		0	POS:		0
A:	1	- #### #####	A:	1	- #### #####	A:	1	- #### #####
B:	1	- 0	B:	1	- 0	B:	1	- 0
C:	1	- ####	C:	1	- ####	C:	1	- ####
GA:	0	MIN: 0	GA:	0	MIN: 0	GA:	0	MIN: 0
GO:	0	A: #####	GO:	0	A: #####	GO:	0	A: #####
PEN:	#####		PEN:	#####		PEN:	#####	
DPS=	0		DPS=	0		DPS=	0	




NEW YORK ISLANDERS 1981-82	NEW YORK ISLANDERS 1981-82	NEW YORK ISLANDERS 1981-82																		
<i>Billy Smith*</i>	<i>Roland Melanson</i>	<i>0</i>																		
POS: <table><tr><td></td><td></td><td></td></tr><tr><td></td><td></td><td></td></tr></table> G							POS: <table><tr><td></td><td></td><td></td></tr><tr><td></td><td></td><td></td></tr></table> G							POS: <table><tr><td></td><td></td><td></td></tr><tr><td></td><td></td><td></td></tr></table> G						
Home: 1 - 72 Neutral: 1 - 60 Visitor: 1 - 48 GAA: 2.97 MIN: 2,684	Home: 1 - 70 Neutral: 1 - 58 Visitor: 1 - 46 GAA: 3.24 MIN: 2,112	Home: 1 - 12 Neutral: 1 - Visitor: 1 - (12) GAA: 0 MIN: 0																		
																				


NEW YORK ISLANDERS 1981-82			
	H	V	T
WINS:	33	21	54
LOSSES:	3	13	16
TIES:	4	6	10
OT LOSSES:			0
PTS= 118			
PENALTY INDEX:			
<div>5</div>			
			










MONTREAL CANADIENS 1976-77			MONTREAL CANADIENS 1976-77			MONTREAL CANADIENS 1976-77		
<i>Guy Lafleur*</i>			<i>Steve Shutt*</i>			<i>Doug Jarvis</i>		
POS:		RW	POS:		LW	POS:		C
A:	1	- 52 (65)	A:	1	- 56 (63)	A:	1	- 15 (15)
B:	1	- 14	B:	1	- 16	B:	1	- 4
C:	1	- 8	C:	1	- 9	C:	1	- 2
GA:	80	MIN: 0	GA:	80	MIN: 0	GA:	80	MIN: 0
GO:	56	A: 10	GO:	60	A: 6	GO:	16	A: 3
PEN:	3		PEN:	4		PEN:	2	
DPS=	-3	1	DPS=	-3	1	DPS=	-1	4
MONTREAL CANADIENS 1976-77			MONTREAL CANADIENS 1976-77			MONTREAL CANADIENS 1976-77		
<i>Bob Gainey*</i>			<i>Yvon Lambert</i>			<i>Doug Risebrough</i>		
POS:		LW	POS:		LW	POS:		C
A:	1	- 13 (13)	A:	1	- 23 (25)	A:	1	- 21 (22)
B:	1	- 4	B:	1	- 6	B:	1	- 6
C:	1	- 3	C:	1	- 5	C:	1	- 6
GA:	80	MIN: 0	GA:	79	MIN: 0	GA:	78	MIN: 0
GO:	14	A: 2	GO:	24	A: 4	GO:	22	A: 5
PEN:	5		PEN:	6		PEN:	17	
DPS=	-1	2	DPS=	-1	3	DPS=	-1	3
MONTREAL CANADIENS 1976-77			MONTREAL CANADIENS 1976-77			MONTREAL CANADIENS 1976-77		
<i>Serge Savard*</i>			<i>Larry Robinson*</i>			<i>Guy Lapointe*</i>		
POS:		RD	POS:		LD	POS:		RD
A:	1	- 9 (9)	A:	1	- 18 (21)	A:	1	- 24 (34)
B:	1	- 2	B:	1	- 5	B:	1	- 6
C:	1	- 1	C:	1	- 3	C:	1	- 6
GA:	78	MIN: 0	GA:	77	MIN: 0	GA:	77	MIN: 0
GO:	9	A: 4	GO:	19	A: 9	GO:	25	A: 7
PEN:	4		PEN:	6		PEN:	7	
DPS=	-7	2	DPS=	-10	1	DPS=	-7	1










MONTREAL CANADIENS 1976-77			MONTREAL CANADIENS 1976-77			MONTREAL CANADIENS 1976-77		
<i>Pete Mahovlich</i>			<i>Jacques Lemaire*</i>			<i>Mario Tremblay</i>		
POS:		C	POS:		C	POS:		RW
A:	1	- 15 (18)	A:	1	- 34 (39)	A:	1	- 18 (22)
B:	1	- 4	B:	1	- 9	B:	1	- 5
C:	1	- 1	C:	1	- 4	C:	1	- 3
GA:	76	MIN: 0	GA:	75	MIN: 0	GA:	74	MIN: 0
GO:	15	A: 6	GO:	34	A: 5	GO:	18	A: 4
PEN:	6		PEN:	3		PEN:	8	
DPS=	-1	2	DPS=	-2	1	DPS=	-1	3
MONTREAL CANADIENS 1976-77			MONTREAL CANADIENS 1976-77			MONTREAL CANADIENS 1976-77		
<i>Bill Nyrop</i>			<i>Pierre Bouchard</i>			<i>Rejean Houle</i>		
POS:		LD	POS:		LD	POS:		RW
A:	1	- 3 (3)	A:	1	- 4 (4)	A:	1	- 25 (28)
B:	1	- 1	B:	1	- 1	B:	1	- 6
C:	1	- 1	C:	1	- 0	C:	1	- 4
GA:	74	MIN: 0	GA:	73	MIN: 0	GA:	65	MIN: 0
GO:	3	A: 3	GO:	4	A: 2	GO:	22	A: 5
PEN:	3		PEN:	7		PEN:	4	
DPS=	-5	3	DPS=	-4	2	DPS=	-1	4
MONTREAL CANADIENS 1976-77			MONTREAL CANADIENS 1976-77			MONTREAL CANADIENS 1976-77		
<i>Yvan Cournoyer*</i>			<i>Murray Wilson</i>			<i>Jimmy Roberts</i>		
POS:		RW	POS:		LW	POS:		RW
A:	1	- 31 (39)	A:	1	- 16 (17)	A:	1	- 8 (8)
B:	1	- 6	B:	1	- 3	B:	1	- 1
C:	1	- 3	C:	1	- 1	C:	1	- 2
GA:	60	MIN: 0	GA:	60	MIN: 0	GA:	45	MIN: 0
GO:	25	A: 5	GO:	13	A: 2	GO:	5	A: 3
PEN:	1		PEN:	4		PEN:	4	
DPS=	-1	2	DPS=	-1	4	DPS=	-1	










MONTREAL CANADIENS 1976-77			MONTREAL CANADIENS 1976-77			MONTREAL CANADIENS 1976-77		
<i>Rick Chartraw</i>			<i>John Van Boxmeer</i>			0		
POS:		RD	POS:		D	POS:		0
A:	1	- 5 (5)	A:	1	- 0 ()	A:	1	- #### #####
B:	1	- 1	B:	1	- 0	B:	1	- 0
C:	1	- 2	C:	1	- 0	C:	1	- ####
GA:	43	MIN: 0	GA:	4	MIN: 0	GA:	0	MIN: 0
GO:	3	A: 1	GO:	0	A: 3	GO:	0	A: #####
PEN:	14		PEN:	0		PEN:	#####	
DPS=	-3	3	DPS=	0		DPS=		
MONTREAL CANADIENS 1976-77			MONTREAL CANADIENS 1976-77			MONTREAL CANADIENS 1976-77		
0			0			0		
POS:		0	POS:		0	POS:		0
A:	1	- #### #####	A:	1	- #### #####	A:	1	- #### #####
B:	1	- 0	B:	1	- 0	B:	1	- 0
C:	1	- ####	C:	1	- ####	C:	1	- ####
GA:	0	MIN: 0	GA:	0	MIN: 0	GA:	0	MIN: 0
GO:	0	A: #####	GO:	0	A: #####	GO:	0	A: #####
PEN:	#####		PEN:	#####		PEN:	#####	
DPS=			DPS=			DPS=		
MONTREAL CANADIENS 1976-77			MONTREAL CANADIENS 1976-77			MONTREAL CANADIENS 1976-77		
0			0			0		
POS:		0	POS:		0	POS:		0
A:	1	- #### #####	A:	1	- #### #####	A:	1	- #### #####
B:	1	- 0	B:	1	- 0	B:	1	- 0
C:	1	- ####	C:	1	- ####	C:	1	- ####
GA:	0	MIN: 0	GA:	0	MIN: 0	GA:	0	MIN: 0
GO:	0	A: #####	GO:	0	A: #####	GO:	0	A: #####
PEN:	#####		PIM:	#####		PIM:	#####	
DPS=			DPS=			DPS=		




MONTREAL CANADIENS 1976-77	MONTREAL CANADIENS 1976-77	MONTREAL CANADIENS 1976-77						
<i>Ken Dryden*</i>	<i>Michel Larocque</i>	<i>0</i>						
POS: <table><tr><td></td><td></td></tr></table> G			POS: <table><tr><td></td><td></td></tr></table> G			POS: <table><tr><td></td><td></td></tr></table> G		
Home: 1 - 68 Neutral: 1 - 62 Visitor: 1 - 56 GAA: 2.14 MIN: 3,275	Home: 1 - 69 Neutral: 1 - 63 Visitor: 1 - 57 GAA: 2.09 MIN: 1,524	Home: 1 - 6 Neutral: 1 - Visitor: 1 - (6) GAA: 0.00 MIN: 0						
								


MONTREAL CANADIENS 1976-77			
	H	V	T
WINS:	33	27	60
LOSSES:	1	7	8
TIES:	6	6	12
OT LOSSES:			0
PTS= 132			
PENALTY INDEX:			
<div>3</div>			
			

PHILADELPHIA FLYERS 1974-75	PHILADELPHIA FLYERS 1974-75	PHILADELPHIA FLYERS 1974-75
<i>Bobby Clarke*</i>	<i>Rick MacLeish</i>	<i>Reggie Leach</i>
POS: <input type="text"/> <input type="text"/> <input type="text"/> C	POS: <input type="text"/> <input type="text"/> <input type="text"/> C	POS: <input type="text"/> <input type="text"/> <input type="text"/> RW
A: 1 - 26 (36)	A: 1 - 37 (48)	A: 1 - 44 (56)
B: 1 - 9	B: 1 - 13	B: 1 - 15
C: 1 - 4	C: 1 - 8	C: 1 - 10
GA: 80 MIN: 0	GA: 80 MIN: 0	GA: 80 MIN: 0
GO: 27 A: 11	GO: 38 A: 5	GO: 45 A: 4
PEN: 16 	PEN: 6 	PEN: 8 
DPS= -3 1	DPS= -2 2	DPS= -2 1
PHILADELPHIA FLYERS 1974-75	PHILADELPHIA FLYERS 1974-75	PHILADELPHIA FLYERS 1974-75
<i>Ross Lonsberry</i>	<i>Andre Dupont</i>	<i>Joe Watson</i>
POS: <input type="text"/> <input type="text"/> <input type="text"/> LW	POS: <input type="text"/> <input type="text"/> <input type="text"/> LD	POS: <input type="text"/> <input type="text"/> <input type="text"/> RD
A: 1 - 23 (32)	A: 1 - 11 (13)	A: 1 - 6 (6)
B: 1 - 8	B: 1 - 4	B: 1 - 2
C: 1 - 3	C: 1 - 4	C: 1 - 0
GA: 80 MIN: 0	GA: 80 MIN: 0	GA: 80 MIN: 0
GO: 24 A: 3	GO: 11 A: 3	GO: 6 A: 2
PEN: 12 	PEN: 35 	PEN: 5 
DPS= -2 2	DPS= -7 1	DPS= -7 1
PHILADELPHIA FLYERS 1974-75	PHILADELPHIA FLYERS 1974-75	PHILADELPHIA FLYERS 1974-75
<i>Bill Barber*</i>	<i>Ed Van Impe</i>	<i>Tom Bladon</i>
POS: <input type="text"/> <input type="text"/> <input type="text"/> LW	POS: <input type="text"/> <input type="text"/> <input type="text"/> RD	POS: <input type="text"/> <input type="text"/> <input type="text"/> RD
A: 1 - 34 (41)	A: 1 - 1 (1)	A: 1 - 9 (14)
B: 1 - 12	B: 1 - 0	B: 1 - 3
C: 1 - 4	C: 1 - 0	C: 1 - 3
GA: 79 MIN: 0	GA: 78 MIN: 0	GA: 76 MIN: 0
GO: 34 A: 5	GO: 1 A: 2	GO: 9 A: 3
PEN: 8 	PEN: 14 	PEN: 7 
DPS= -2 1	DPS= -6 2	DPS= -6 3

PHILADELPHIA FLYERS 1974-75				PHILADELPHIA FLYERS 1974-75				PHILADELPHIA FLYERS 1974-75			
<i>Dave Schultz</i>				<i>Terry Crisp</i>				<i>Ted Harris</i>			
POS:		LW		POS:		C		POS:		LD	
A:	1	-	9 (9)	A:	1	-	9 (9)	A:	1	-	1 (1)
B:	1	-	3	B:	1	-	3	B:	1	-	0
C:	1	-	0	C:	1	-	1	C:	1	-	1
GA:	76	MIN:	0	GA:	71	MIN:	0	GA:	70	MIN:	0
GO:	9	A:	2	GO:	8	A:	3	GO:	1	A:	1
PEN:	62			PEN:	3			PEN:	7		
DPS=	-1		4	DPS=	-1			DPS=	-5		3
PHILADELPHIA FLYERS 1974-75				PHILADELPHIA FLYERS 1974-75				PHILADELPHIA FLYERS 1974-75			
<i>Gary Dornhoefer</i>				<i>Bill Clement</i>				<i>Jimmy Watson</i>			
POS:		RW		POS:		C		POS:		LD	
A:	1	-	19 (23)	A:	1	-	24 (25)	A:	1	-	8 (9)
B:	1	-	6	B:	1	-	7	B:	1	-	2
C:	1	-	5	C:	1	-	2	C:	1	-	2
GA:	69	MIN:	0	GA:	68	MIN:	0	GA:	68	MIN:	0
GO:	17	A:	4	GO:	21	A:	2	GO:	7	A:	3
PEN:	15			PEN:	6			PEN:	11		
DPS=	-1		2	DPS=	-1		3	DPS=	-6		2
PHILADELPHIA FLYERS 1974-75				PHILADELPHIA FLYERS 1974-75				PHILADELPHIA FLYERS 1974-75			
<i>Bob Kelly</i>				<i>Don Saleski</i>				<i>Orest Kindrachuk</i>			
POS:		LW		POS:		RW		POS:		C	
A:	1	-	13 (13)	A:	1	-	12 (12)	A:	1	-	13 (14)
B:	1	-	4	B:	1	-	3	B:	1	-	3
C:	1	-	1	C:	1	-	3	C:	1	-	3
GA:	67	MIN:	0	GA:	63	MIN:	0	GA:	60	MIN:	0
GO:	11	A:	3	GO:	10	A:	3	GO:	10	A:	4
PEN:	15			PEN:	17			PEN:	12		
DPS=	-1		3	DPS=	-1		3	DPS=	-1		4

PHILADELPHIA FLYERS 1974-75			PHILADELPHIA FLYERS 1974-75			PHILADELPHIA FLYERS 1974-75		
<i>Larry Goodenough</i>			<i>Serge Lajeunesse</i>			<i>Bob Sirois</i>		
POS:		RD	POS:		LD	POS:		RW
A:	1	- 12 (16)	A:	1	- 0 ()	A:	1	- 26 (26)
B:	1	- 1	B:	1	- 0	B:	1	- 0
C:	1	- 0	C:	1	- 0	C:	1	- 0
GA:	20	MIN: 0	GA:	5	MIN: 0	GA:	3	MIN: 0
GO:	3	A: 5	GO:	0	A: 0	GO:	1	A: 0
PEN:	0		PEN:	4		PEN:	13	
DPS=	-2		DPS=	0		DPS=	0	4
PHILADELPHIA FLYERS 1974-75			PHILADELPHIA FLYERS 1974-75			PHILADELPHIA FLYERS 1974-75		
<i>Mike Boland</i>			<i>Jack McIlhargey</i>			<i>Randy Osburn</i>		
POS:		RW	POS:		D	POS:		LW
A:	1	- 0 ()	A:	1	- 0 ()	A:	1	- 0 ()
B:	1	- 0	B:	1	- 0	B:	1	- 0
C:	1	- 0	C:	1	- 0	C:	1	- 0
GA:	2	MIN: 0	GA:	2	MIN: 0	GA:	1	MIN: 0
GO:	0	A: 0	GO:	0	A: 0	GO:	0	A: 0
PEN:	0		PEN:	55		PEN:	0	
DPS=	0		DPS=	0		DPS=	0	
PHILADELPHIA FLYERS 1974-75			PHILADELPHIA FLYERS 1974-75			PHILADELPHIA FLYERS 1974-75		
<i>0</i>			<i>0</i>			<i>0</i>		
POS:		0	POS:		0	POS:		0
A:	1	- #### #####	A:	1	- #### #####	A:	1	- #### #####
B:	1	- 0	B:	1	- 0	B:	1	- 0
C:	1	- ####	C:	1	- ####	C:	1	- ####
GA:	0	MIN: 0	GA:	0	MIN: 0	GA:	0	MIN: 0
GO:	0	A: #####	GO:	0	A: #####	GO:	0	A: #####
PEN:	#####		PIM:	#####		PIM:	#####	

PHILADELPHIA FLYERS 1974-75			PHILADELPHIA FLYERS 1974-75			PHILADELPHIA FLYERS 1974-75		
<i>Bernie Parent*</i>			<i>Wayne Stephenson</i>			<i>Bobby Taylor</i>		
POS:		G	POS:		G	POS:		G
Home: 1 - 75			Home: 1 - 69			Home: 1 - 50		
Neutral: 1 - 62			Neutral: 1 - 56			Neutral: 1 - 37		
Visitor: 1 - 49			Visitor: 1 - 43			Visitor: 1 - 24		
GAA: 2.04	MIN: 4,035		GAA: 2.73	MIN: 638		GAA: 6.52	MIN: 120	
								

PHILADELPHIA FLYERS 1974-75			
	H	V	T
WINS:	32	19	51
EXTRAPOLATED (82)	33	19	52
LOSSES:	6	12	18
EXTRAPOLATED (82)	6	12	18
TIES:	2	9	11
EXTRAPOLATED (82)	2	9	11
OT LOSSES:			0
PTS= 113			
EXTRAPOLATED (82)= 116			
PENALTY INDEX:			
8			